

**RESUMO DAS APLICAÇÕES FINANCEIRAS COM BASE NO FECHAMENTO DO MÊS DE MARÇO/2017**

SEGMENTO	INSTITUIÇÃO	CNPJ FUNDO	FUNDO	CATEGORIA	SALDO APLICADO	DISPONIBILIDADE PARA RESGATE	ENQUADRAMENTO - RESOLUÇÕES CMN 3922/2010 E 4392/2014	LIMITE LEGAL	% APLICADO	TX ADM
RENDA FIXA	BANCO DO BRASIL	07.861.554/0001-22	BB FI PREVID IMA-B	IMA-B	R\$ 17.840.233,24	D+1	ARTIGO 7º, INCISO III, ALÍNEA "A"	80,00%	3,42%	0,30%
RENDA FIXA	BANCO DO BRASIL	19.523.305/0001-06	BB FI PREVID TP IPCA VII	IPCA + 6%	R\$ 37.024.674,70	2018, 2020 e 2022	ARTIGO 7º, INCISO I, ALÍNEA "B"	100,00%	7,10%	0,20%
RENDA FIXA	BANCO DO BRASIL	13.322.205/0001-35	BB FI PREVID IDKA IPCA 2 TP	IDKA 2	R\$ 20.803.748,17	D+1	ARTIGO 7º, INCISO I, ALÍNEA "B"	100,00%	3,99%	0,20%
RENDA FIXA	BANCO DO BRASIL	25.069.955/0001-26	BB FI PREVID IPCA XII TP	IPCA + 6%	R\$ 43.577.172,34	2018	ARTIGO 7º, INCISO I, ALÍNEA "B"	100,00%	8,36%	0,20%
RENDA FIXA	CAIXA EC. FEDERAL	10.740.670/0001-06	CAIXA BRASIL FI IRF-M1 TP	IRF-M1	R\$ 5.572.642,66	D+0	ARTIGO 7º, INCISO I, ALÍNEA "B"	100,00%	1,07%	0,20%
RENDA FIXA	CAIXA EC. FEDERAL	03.737.206/0001-97	CAIXA BRASIL FI REF DI LP	CDI	R\$ 69.442.092,22	D+0	ARTIGO 7º, INCISO IV, ALÍNEA "A"	30,00%	13,31%	0,20%
RENDA FIXA	CAIXA EC. FEDERAL	10.740.658/0001-93	CAIXA BRASIL FI IMA-B TP	IMA-B	R\$ 8.451.416,37	D+0	ARTIGO 7º, INCISO I, ALÍNEA "B"	100,00%	1,62%	0,20%
RENDA FIXA	CAIXA EC. FEDERAL	21.918.953/0001-03	CAIXA BRASIL FI 2018 IV TP	IPCA + 6%	R\$ 8.124.746,00	2018	ARTIGO 7º, INCISO I, ALÍNEA "B"	100,00%	1,56%	0,20%
RENDA FIXA	CAIXA EC. FEDERAL	19.768.733/0001-07	CAIXA BRASIL FI 2018 II TP	IPCA + 6%	R\$ 19.344.414,68	2018	ARTIGO 7º, INCISO I, ALÍNEA "B"	100,00%	3,71%	0,20%
RENDA FIXA	CAIXA EC. FEDERAL	20.139.595/0001-78	CAIXA BRASIL FI 2024 IV TP	IPCA + 6%	R\$ 14.664.565,91	2024	ARTIGO 7º, INCISO I, ALÍNEA "B"	100,00%	2,81%	0,20%
RENDA FIXA	BANCO BRADESCO	10.986.880/0001-70	BRADESCO FI IMA-B TP	IMA-B	R\$ 42.735.896,81	D+1	ARTIGO 7º, INCISO I, ALÍNEA "B"	100,00%	8,19%	0,20%
RENDA FIXA	BANCO BRADESCO	21.347.528/0001-01	BRADESCO INSTIT FI RF B VERTICE 2019	IPCA + 6%	R\$ 17.361.916,07	D+1	ARTIGO 7º, INCISO I, ALÍNEA "B"	100,00%	3,33%	0,20%
RENDA FIXA	BANCO BRADESCO	03.399.411/0001-90	BRADESCO FI REF DI PREMIUM	CDI	R\$ 52.348.281,28	D+0	ARTIGO 7º, INCISO IV, ALÍNEA "A"	30,00%	10,04%	0,20%
RENDA FIXA	ITAU-UNIBANCO	10.474.513/0001-98	ITAU INST INFLAÇÃO FICFI	IMA-B	R\$ 17.895.638,32	D+1	ARTIGO 7º, INCISO I, ALÍNEA "B"	100,00%	3,43%	0,40%
RENDA FIXA	ITAU-UNIBANCO	21.838.150/0001-49	ITAU ALOCAÇÃO DINAMICA FIC FI	CDI	R\$ 10.177.511,67	D+1	ARTIGO 7º, INCISO IV, ALÍNEA "A"	30,00%	1,95%	0,20%
RENDA FIXA	BANCO SAFRA	10.787.647/0001-69	SAFRA EXECUTIVE 2 (IRF-M1)	IRF-M1	R\$ 23.074.441,11	D+0	ARTIGO 7º, INCISO III, ALÍNEA "A"	80,00%	4,42%	0,50%
RENDA FIXA	BANCO SAFRA	10.787.822/0001-18	SAFRA IMA FIC (IMA-B)	IMA-B	R\$ 8.631.958,46	D+4	ARTIGO 7º, INCISO I, ALÍNEA "B"	100,00%	1,66%	0,45%
RENDA FIXA	BANCO SANTANDER	03.069.104/0001-40	SANTANDER CORPORATE DI	CDI	R\$ 15.464.940,33	D+0	ARTIGO 7º, INCISO IV, ALÍNEA "A"	30,00%	2,97%	0,20%
RENDA FIXA	BANCO SANTANDER	14.504.578/0001-90	SANTANDER FICFI IMA-B TP RF	IMA-B	R\$ 10.928.303,47	D+1	ARTIGO 7º, INCISO I, ALÍNEA "B"	100,00%	2,10%	0,20%
RENDA FIXA	BANCO BTG PACTUAL	23.176.675/0001-91	BTG PACTUAL 2024 TP FI RF	IPCA + 6%	R\$ 10.975.294,80	2024	ARTIGO 7º, INCISO I, ALÍNEA "B"	100,00%	2,10%	0,15%
RENDA FIXA	GERAÇÃO FUTURO	19.419.157/0001-84	GF FIC FI RENDA FIXA IMA-B ATIVO	IMA-B	R\$ 2.749.918,74	D+0	ARTIGO 7º, INCISO I, ALÍNEA "B"	100,00%	0,53%	0,40%
RENDA FIXA	BANCO PETRA	06.018.364/0001-85	FIDC PREMIUM	FIDC	R\$ 1.611.229,73	AMORT. MENSAL	ARTIGO 7º, INCISO VII, ALÍNEA "A"	5,00%	0,31%	0,25%
RENDA VARIÁVEL	BANCO DO BRASIL	10.418.335/0001-88	BB PREVID FIA GOV CORPORATIVA	GOVERNANÇA	R\$ 6.799.408,46	D+4	ARTIGO 8º, INCISO III	15,00%	1,30%	1,00%
RENDA VARIÁVEL	BANCO SAFRA	17.253.869/0001-40	SAFRA CARTEIRA INSTIT MULTIMERCADO	MULTIMERC.	R\$ 13.644.694,16	2016	ARTIGO 8º, INCISO IV	5,00%	2,62%	0,20%
RENDA VARIÁVEL	CAIXA EC. FEDERAL	13.767.159/0001-88	CAIXA FIP INCORPORAÇÃO IMOBILIÁRIA	FIP	R\$ 2.560.859,05	2018	ARTIGO 8º, INCISO V	5,00%	0,49%	1,50%
RENDA VARIÁVEL	AZ QUEST INVEST	11.392.165/0001-72	AZ QUEST SMALL MID CAPS FIC FIA	SMALL CAPS	R\$ 5.718.910,14	D+30	ARTIGO 8º, INCISO III	15,00%	1,10%	2,00%
RENDA VARIÁVEL	ITAU-UNIBANCO	08.817.414/0001-10	ITAU FICFIA RPI IBOVESPA	IBOVESPA	R\$ 6.748.356,01	D+5	ARTIGO 8º, INCISO I	30,00%	1,29%	1,00%
RENDA VARIÁVEL	ITAU-UNIBANCO	16.718.275/0001-03	ITAU FOF FIA RPI 30 IBOVESPA	IBOVESPA	R\$ 2.190.079,79	D+25	ARTIGO 8º, INCISO I	30,00%	0,42%	1,00%
RENDA VARIÁVEL	WESTERN ASSET	07.672.392/0001-84	WESTERN ASSET LONG & SHORT FIM	MULTIMERC.	R\$ 8.844.320,62	D+5	ARTIGO 8º, INCISO IV	5,00%	1,70%	2,00%
RENDA VARIÁVEL	BANCO BNP PARIBAS	12.239.939/0001-92	BNP PARIBAS ACTION FIC FIA	VALOR	R\$ 5.530.701,46	D+30	ARTIGO 8º, INCISO III	15,00%	1,06%	2,00%
RENDA VARIÁVEL	BANCO BRADESCO	11.232.995/0001-32	BRADESCO H FICFIA IBOVESPA RPPS	IBOVESPA	R\$ 6.013.600,71	D+5	ARTIGO 8º, INCISO I	30,00%	1,15%	1,00%
RENDA VARIÁVEL	BANCO BTG PACTUAL	11.977.794/0001-64	BTG PACTUAL ABSOLUTO INST FIQ FIA	VALOR	R\$ 4.713.280,77	D+33	ARTIGO 8º, INCISO III	15,00%	0,90%	3,00%

TOTAL RENDA FIXA . . . . .	R\$ 458.801.037,08
TOTAL RENDA VARIÁVEL . . . . .	R\$ 62.764.211,17
TOTAL GERAL . . . . .	R\$ 521.565.248,25

100,00%	87,97%
30,00%	12,03%

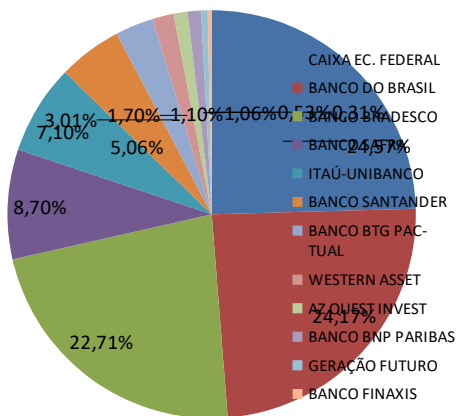
Diogo Nunes Pereira  
 Diretor da Divisão Financeira  
 Economista – FUNPREV  
 CORECON SP 33492  
 Certificação CPA-20

Donizete do Carmo dos Santos  
 Presidente da FUNPREV  
 Certificação CPA-10

RESUMO DAS APLICAÇÕES FINANCEIRAS COM BASE NO FECHAMENTO DO MÊS DE MARÇO/2017

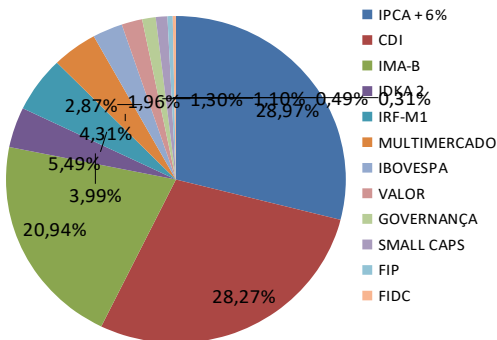
INSTITUIÇÃO	SALDO APLICADO	% DA CARTEIRA
CAIXA EC. FEDERAL	R\$ 128.160.736,89	24,57%
BANCO DO BRASIL	R\$ 126.045.236,91	24,17%
BANCO BRADESCO	R\$ 118.459.694,87	22,71%
BANCO SAFRA	R\$ 45.351.093,73	8,70%
ITAÚ-UNIBANCO	R\$ 37.011.585,79	7,10%
BANCO SANTANDER	R\$ 26.393.243,80	5,06%
BANCO BTG PACTUAL	R\$ 15.688.575,57	3,01%
WESTERN ASSET	R\$ 8.844.320,62	1,70%
AZ QUEST INVEST	R\$ 5.718.910,14	1,10%
BANCO BNP PARIBAS	R\$ 5.530.701,46	1,06%
GERAÇÃO FUTURO	R\$ 2.749.918,74	0,53%
BANCO FINAXIS	R\$ 1.611.229,73	0,31%
<b>TOTAL . . . . .:</b>	<b>R\$ 521.565.248,25</b>	<b>100,00%</b>

Diversificação por Instituições Financeiras



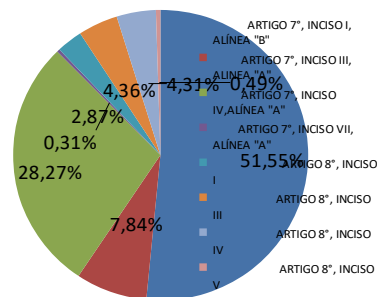
CATEGORIA	SALDO APLICADO	% DA CARTEIRA
IPCA + 6%	R\$ 151.072.784,50	28,97%
CDI	R\$ 147.432.825,50	28,27%
IMA-B	R\$ 109.233.365,41	20,94%
IDKA 2	R\$ 20.803.748,17	3,99%
IRF-M1	R\$ 28.647.083,77	5,49%
MULTIMERCADO	R\$ 22.489.014,78	4,31%
IBOVESPA	R\$ 14.952.036,51	2,87%
VALOR	R\$ 10.243.982,23	1,96%
GOVERNANÇA	R\$ 6.799.408,46	1,30%
SMALL CAPS	R\$ 5.718.910,14	1,10%
FIP	R\$ 2.560.859,05	0,49%
FIDC	R\$ 1.611.229,73	0,31%
<b>TOTAL . . . . .:</b>	<b>R\$ 521.565.248,25</b>	<b>100,00%</b>

Diversificação por Categoria de Ativos



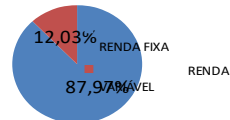
ENQUADRAMENTO LEGAL	SALDO APLICADO	% DA CARTEIRA
ARTIGO 7º, INCISO I, ALÍNEA "B"	R\$ 268.842.307,50	51,55%
ARTIGO 7º, INCISO III, ALÍNEA "A"	R\$ 40.914.674,35	7,84%
ARTIGO 7º, INCISO IV, ALÍNEA "A"	R\$ 147.432.825,50	28,27%
ARTIGO 7º, INCISO VII, ALÍNEA "A"	R\$ 1.611.229,73	0,31%
ARTIGO 8º, INCISO I	R\$ 14.952.036,51	2,87%
ARTIGO 8º, INCISO III	R\$ 22.762.300,83	4,36%
ARTIGO 8º, INCISO IV	R\$ 22.489.014,78	4,31%
ARTIGO 8º, INCISO V	R\$ 2.560.859,05	0,49%
<b>TOTAL . . . . .:</b>	<b>R\$ 521.565.248,25</b>	<b>100,00%</b>

Diversificação por Enquadramento Legal




SEGMENTO	SALDO APLICADO	% DA CARTEIRA
RENDA FIXA	R\$ 458.801.037,08	87,97%
RENDA VARIÁVEL	R\$ 62.764.211,17	12,03%
<b>TOTAL . . . . .:</b>	<b>R\$ 521.565.248,25</b>	<b>100,00%</b>

Diversificação por Segmento



RESULTADO ACUMULADO 2017	% DA CARTEIRA
SOMENTE RENDIMENTOS	4,63%
CARTEIRA FUNPREV	5,66%
META GERENCIAL	4,65%
META ATUARIAL	2,48%

Resultado 2017



Diogo Nunes Pereira  
 Diretor da Divisão Financeira  
 Economista – FUNPREV  
 CORECON SP 33492  
 Certificação CPA-20

Donizete do Carmo dos Santos  
 Presidente da FUNPREV  
 Certificação CPA-10