

Relatório Analítico dos Investimentos

em dezembro, 4º trimestre e ano de 2025

Este relatório atende a Portaria MTP Nº 1.467, de 2 de junho de 2022.

Total para cálculo dos limites da Resolução: R\$ 507.984.581,46


Disponibilidades Financeiras: R\$ 0,00

PL Total: R\$ 507.984.581,46

Fundo	Resgate Carência	Saldo	Particip. S/ PL	Cotistas	% PL Fundo	Lei
TÍTULOS PÚBLICOS - OFERTA BALCÃO		121.109.897,98	23,84%		0,00%	7º I a
11.046.645/0001-81 BB TÍTULOS PÚBLICOS RESP LIMITADA FIF RENDA FIXA REFERENCIADO DI LP	D+0 Não há	52.372.381,23	10,31%	266	0,13%	7º I b
37.927.707/0001-58 BTG PACTUAL TESOUREO SELIC INSTITUCIONAL FIF RENDA FIXA SIMPLES	D+0 Não há	21.662.933,76	4,26%	51	0,65%	7º I b
03.399.411/0001-90 BRADESCO PREMIUM RESP LIMITADA FIF RENDA FIXA REFERENCIADO DI	D+0 Não há	19.839.629,11	3,91%	761	0,10%	7º III a
23.215.008/0001-70 CAIXA BRASIL MATRIZ RESP LIMITADA FIF RENDA FIXA	D+0 Não há	109.308.792,29	21,52%	635	1,18%	7º III a
03.737.206/0001-97 CAIXA BRASIL RESP LIMITADA FIF RENDA FIXA REFERENCIADO DI LP	D+0 Não há	101.687.778,64	20,02%	1.304	0,43%	7º III a
00.832.435/0001-00 ITAÚ INSTITUCIONAL RESP LIMITADA FIF RENDA FIXA REFERENCIADO DI	D+0 Não há	69.319.146,22	13,65%	503	0,82%	7º III a
30.306.294/0001-45 LETRA FINANCEIRA BTG TAXA IPCA + 6,29%	D+0 Não se aplica	7.603.543,24	1,50%		0,00%	7º IV
30.306.294/0001-45 LETRA FINANCEIRA BTG TAXA IPCA + 6,39%	D+0 Não se aplica	5.079.784,47	1,00%		0,00%	7º IV
06.018.364/0001-85 PREMIUM FIDC SÊNIOR 1	Não se ... Não se aplica	694,52	0,00%	98	1,53%	7º V a

Enquadramento e Política de Investimento (RENDA FIXA) - base (Dezembro / 2025) - Resolução CMN nº 4.963, 25/11/2021

Artigos - Renda Fixa Pró Gestão - Nível 2	Resolução	Carteira \$	Carteira	Estratégia PI - 2025			GAP Superior
				Inf	Alvo	Sup	
Artigo 7º, Inciso I, Alínea a	100,00%	121.109.897,98	23,84%	10,00%	34,50%	43,00%	97.323.472,05
Artigo 7º, Inciso I, Alínea b	100,00%	74.035.314,99	14,57%	5,00%	11,90%	52,00%	190.116.667,37
Artigo 7º, Inciso III, Alínea a	70,00%	300.155.346,26	59,09%	10,00%	48,00%	60,00%	4.635.402,62
Artigo 7º, Inciso IV	20,00%	12.683.327,71	2,50%	2,00%	5,50%	10,00%	38.115.130,44
Artigo 7º, Inciso V, Alínea a	10,00%	694,52	0,00%	0,00%	0,10%	0,50%	2.539.228,39
Total Renda Fixa	100,00%	507.984.581,46	100,00%	27,00%	100,00%	165,50%	



RENDA FIXA 507.984.581,46

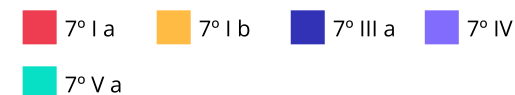
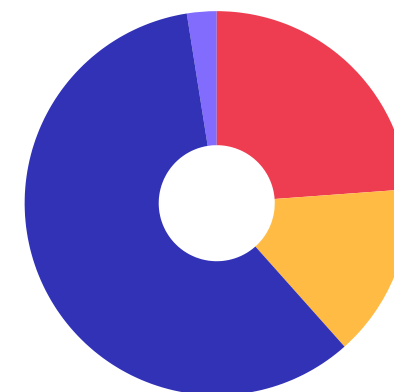
ATENÇÃO! Os limites respeitam as condições previstas na Resolução 4.963/2021 em seus Artigo 7º § 7º e Artigo 8º § 3º para RPPS Certificado pelo Pró-Gestão!



Enquadramento e Política de Investimento (RENDA VARIÁVEL E EXTERIOR) - base (Dezembro / 2025) - Resolução CMN nº 4.963, 25/11/2021

Artigos - Renda Variável / Estruturado / Imobiliário Pró Gestão - Nivel 2	Resolução	Carteira \$	Carteira	Estratégia PI - 2025			GAP Superior
				Inf	Alvo	Sup	
Artigo 8º, Inciso I	40,00%	0,00	0,00%	0,00%	0,00%	10,00%	50.798.458,15
Artigo 10º, Inciso I	10,00%	0,00	0,00%	0,00%	0,00%	5,00%	25.399.229,07
Total Renda Variável / Estruturado / Imobiliário	40,00%	0,00	0,00%	0,00%	0,00%	15,00%	

Artigos - Exterior Pró Gestão - Nivel 2	Resolução	Carteira \$	Carteira	Estratégia de Alocação PI - 2025			GAP Superior
				Inferior	Alvo	Superior	
Artigo 9º, Inciso II	10,00%	0,00	0,00%	0,00%	0,00%	8,00%	40.638.766,52
Artigo 9º, Inciso III	10,00%	0,00	0,00%	0,00%	0,00%	5,00%	25.399.229,07
Total Exterior	10,00%	0,00	0,00%	0,00%	0,00%	13,00%	



Estratégia de Alocação para os Próximos 5 Anos

Artigos	Estratégia de Alocação - 2025		Limite Inferior (%)	Limite Superior (%)
	Carteira \$	Carteira %		
Artigo 7º, Inciso I, Alínea a	121.109.897,98	23,84	10,00	43,00
Artigo 7º, Inciso I, Alínea b	74.035.314,99	14,57	5,00	52,00
Artigo 7º, Inciso III, Alínea a	300.155.346,26	59,09	10,00	60,00
Artigo 7º, Inciso IV	12.683.327,71	2,50	2,00	10,00
Artigo 7º, Inciso V, Alínea a	694,52	0,00	0,00	0,50
Artigo 8º, Inciso I	0,00	0,00	0,00	10,00
Artigo 9º, Inciso II	0,00	0,00	0,00	8,00
Artigo 9º, Inciso III	0,00	0,00	0,00	5,00
Artigo 10º, Inciso I	0,00	0,00	0,00	5,00

Enquadramento por Gestores - base (Dezembro / 2025)

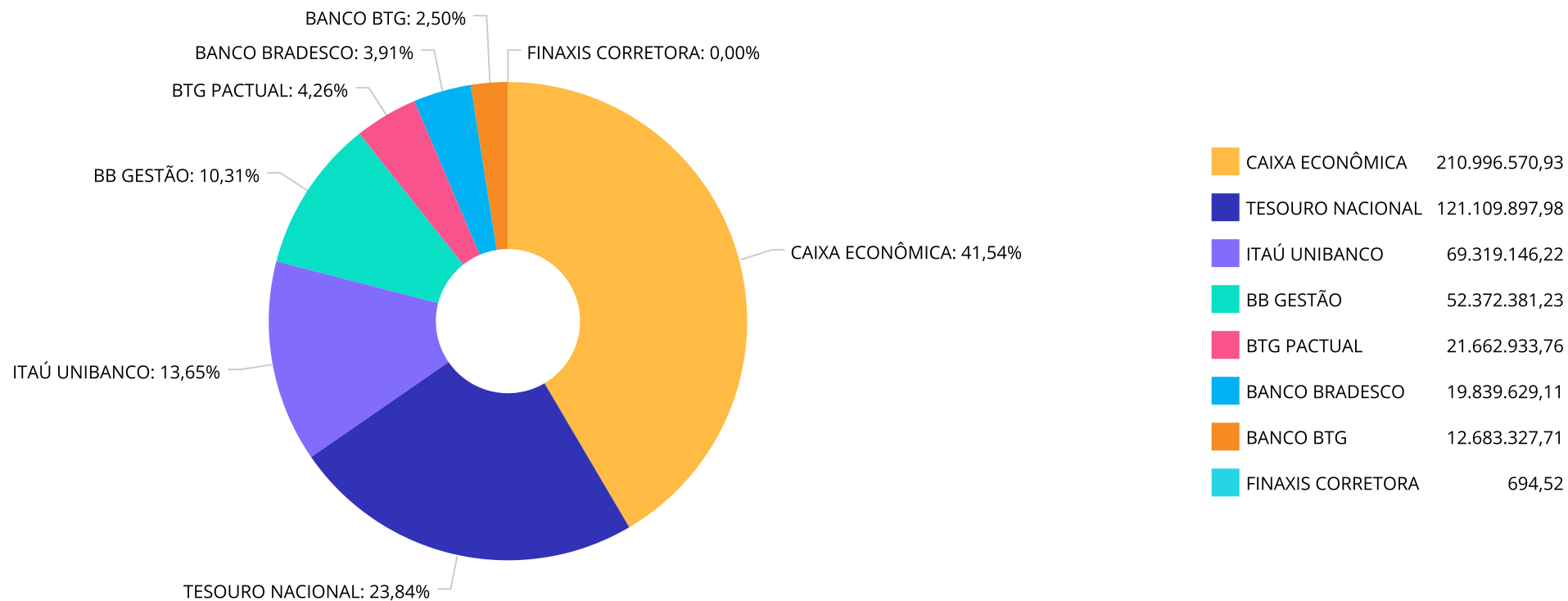
Gestão	Valor	% S/ Carteira	% S/ PL Gestão
CAIXA DTVM S.A	210.996.570,93	41,54	-
TESOURO NACIONAL (TÍTULOS PÚBL...	121.109.897,98	23,84	-
ITAÚ ASSET MANAGEMENT	69.319.146,22	13,65	-
BB GESTÃO DE RECURSOS DTVM	52.372.381,23	10,31	-
BTG PACTUAL ASSET MANAGEMENT S...	21.662.933,76	4,26	-
BANCO BRADESCO	19.839.629,11	3,91	-
GRAPHEN INVESTIMENTOS	694,52	0,00	-

Artigo 20º - O total das aplicações dos recursos do regime próprio de previdência social em fundos de investimento e carteiras administradas não pode exceder a 5% (cinco por cento) do volume total de recursos de terceiros gerido por um mesmo gestor ou por gestoras ligadas ao seu respectivo grupo econômico, assim definido pela CVM em regulamentação específica. (NR) - (Resolução 4963)

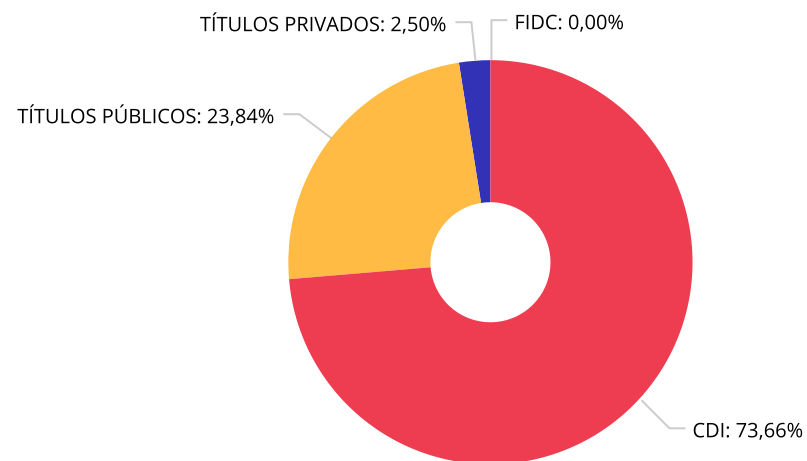
Retorno dos investimentos e Benchmark's de ativos no mês de Dezembro/2025 - RENDA FIXA

	Mês	Ano	3M	6M	12M	24M	VaR Mês	Volatilidade 12M
CDI (Benchmark)	1,22%	14,31%	3,59%	7,43%	14,31%	26,74%	-	-
BRDESCO PREMIUM RESP LIMITADA FIF RENDA FIXA REFERENCIADO DI	1,22%	14,46%	3,58%	7,43%	14,46%	27,65%	0,01%	0,05%
CAIXA BRASIL MATRIZ RESP LIMITADA FIF RENDA FIXA	1,20%	14,44%	3,57%	7,40%	14,44%	26,87%	0,08%	0,07%
CAIXA BRASIL RESP LIMITADA FIF RENDA FIXA REFERENCIADO DI LP	1,23%	14,46%	3,57%	7,43%	14,46%	27,09%	0,02%	0,05%
BTG PACTUAL TESOURO SELIC INSTITUCIONAL FIF RENDA FIXA SIMPLES	1,22%	14,31%	3,58%	7,40%	14,31%	26,71%	0,02%	0,06%
BB TÍTULOS PÚBLICOS RESP LIMITADA FIF RENDA FIXA REFERENCIADO DI ...	1,21%	14,28%	3,57%	7,40%	14,28%	26,64%	0,01%	0,05%
ITAÚ INSTITUCIONAL RESP LIMITADA FIF RENDA FIXA REFERENCIADO DI	1,23%	14,38%	3,56%	7,40%	14,38%	27,18%	0,01%	0,05%
IPCA (Benchmark)	0,33%	4,26%	0,60%	1,24%	4,26%	9,30%	-	-
LETRA FINANCEIRA BTG TAXA IPCA + 6,39%	-	-	-	-	-	-	-	-
LETRA FINANCEIRA BTG TAXA IPCA + 6,29%	-	-	-	-	-	-	-	-
Não definido (Benchmark)	-	-	-	-	-	-	-	-
PREMIUM FIDC SÊNIOR 1	-0,58%	-99,84%	-1,85%	-99,83%	-99,84%	-99,85%	0,01%	105,02%

Distribuição dos ativos por Administradores - base (Dezembro / 2025)



Distribuição dos ativos por Sub-Segmentos - base (Dezembro / 2025)



■ CDI 374.190.661,25 ■ TÍTULOS PÚBLICOS 121.109.897,98 ■ TÍTULOS PRIVADOS 12.683.327,71 ■ FIDC 694,52

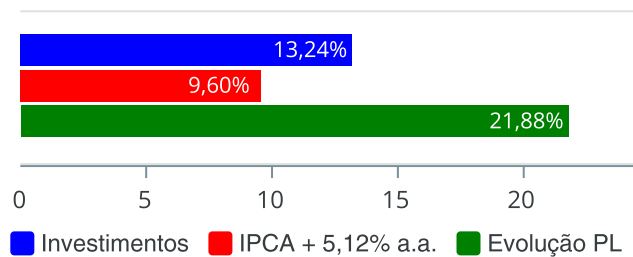
Carteira de Títulos Públicos no mês de (Dezembro / 2025)

Títulos Públicos	Compra	Qtde	P.U. Compra	P.U. Atual	\$ Pago	\$ Atual	Marcação
NTN-B - 15/05/2027	19/07/2024	2.436	4.310,582846	4.596,276542	10.500.579,81	11.196.529,66	Curva
NTN-B - 15/08/2030	19/07/2024	1.369	4.380,599168	4.658,558523	5.997.040,26	6.377.566,62	Curva
NTN-B - 15/05/2033	15/03/2024	4.209	4.400,547220	4.667,028213	18.521.903,25	19.643.521,75	Curva
NTN-B - 15/05/2035	07/08/2024	1.944	4.370,384994	4.617,936058	8.496.028,43	8.977.267,70	Curva
NTN-B - 15/05/2035	26/06/2025	4.923	4.163,950598	4.237,463839	20.499.128,79	20.861.034,48	Curva
NTN-B - 15/08/2040	26/09/2023	2.798	4.289,210000	4.805,253558	12.001.209,58	13.445.099,46	Curva
NTN-B - 15/05/2045	19/07/2024	7.081	4.236,660716	4.503,128262	29.999.794,53	31.886.651,22	Curva
NTN-B - 15/05/2045	26/09/2023	1.846	4.332,972337	4.724,933425	7.998.666,93	8.722.227,10	Curva

Retorno e Meta de Rentabilidade acumulados no ano de 2025

Mês	Saldo Anterior	Aplicações	Resgates	Saldo no Mês	Retorno	Retorno Acum	Retorno Mês	Retorno Acum	Meta Mês	Meta Acum	Gap Acum	VaR
Janeiro	416.805.646,27	79.998.279,36	51.742.611,04	449.402.267,34	4.340.952,75	4.340.952,75	0,98%	0,98%	0,60%	0,60%	163,22%	0,63%
Fevereiro	449.402.267,34	113.284.548,44	111.750.110,89	454.778.448,09	3.841.743,20	8.182.695,95	0,85%	1,84%	1,71%	2,32%	79,12%	0,66%
Março	454.778.448,09	53.581.433,47	38.125.523,72	474.677.669,83	4.443.311,99	12.626.007,94	0,94%	2,80%	0,94%	3,28%	85,27%	0,65%
Abril	474.677.669,83	38.507.254,18	39.931.649,84	478.586.020,73	5.332.746,56	17.958.754,50	1,12%	3,95%	0,83%	4,14%	95,54%	1,14%
Mai	478.586.020,73	62.656.515,82	63.331.974,14	484.312.633,89	6.402.071,48	24.360.825,98	1,34%	5,34%	0,68%	4,84%	110,33%	0,64%
Junho	484.312.633,89	102.130.135,84	99.502.310,81	491.565.331,77	4.624.872,85	28.985.698,83	0,95%	6,34%	0,64%	5,51%	115,09%	0,14%
Julho	491.565.331,77	63.394.418,70	72.640.868,33	487.731.395,93	5.412.513,79	34.398.212,62	1,10%	7,51%	0,72%	6,27%	119,86%	0,05%
Agosto	487.731.395,93	82.229.136,38	85.916.930,16	488.922.362,19	4.878.760,04	39.276.972,66	1,00%	8,59%	0,31%	6,60%	130,25%	0,02%
Setembro	488.922.362,19	40.091.274,84	43.627.423,17	490.747.552,99	5.361.339,13	44.638.311,79	1,10%	9,78%	0,92%	7,58%	129,12%	0,01%
Outubro	490.747.552,99	36.976.869,76	40.792.566,25	492.555.870,70	5.624.014,20	50.262.325,99	1,15%	11,04%	0,55%	8,16%	135,22%	0,02%
Novembro	492.555.870,70	66.025.038,12	40.598.608,19	522.502.481,16	4.520.180,53	54.782.506,52	0,87%	12,01%	0,56%	8,77%	136,97%	0,01%
Dezembro	522.502.481,16	66.096.527,98	86.340.827,61	507.984.581,46	5.726.399,93	60.508.906,45	1,10%	13,24%	0,77%	9,60%	137,83%	0,03%

Investimentos x Meta de Rentabilidade x PL



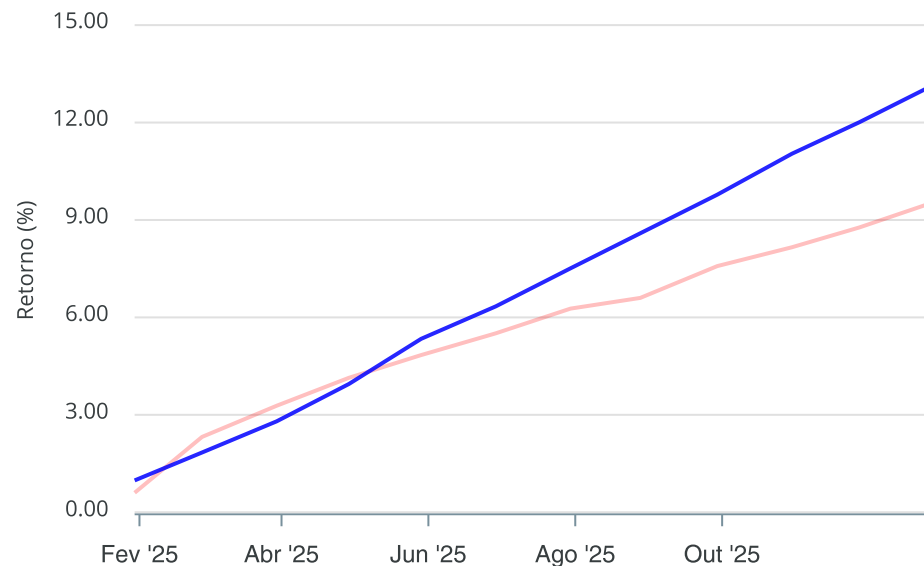
Gráficos ilustrativos de Evolução Patrimonial e indicadores

Evolução do Patrimônio



Comparativo

ANO 36M



- Investimentos Meta de Rentabilidade CDI IMA-B
- IMA-B 5 IMA-B 5+ IMA Geral IRF-M IRF-M 1
- IRF-M 1+ Ibovespa IBX SMLL IDIV
- Investimentos Meta de Rentabilidade CDI IMA-B
- IMA-B 5
- IMA-B 5+ IMA Geral IRF-M IRF-M 1 IRF-M 1+
- Ibovespa IBX SMLL IDIV

Retorno dos Investimentos após as movimentações (aplicações e resgates) no mês de Dezembro/2025

FUNDOS DE RENDA FIXA

Ativos Renda Fixa	Saldo Anterior	Aplicações	Resgates	Saldo Atual	Retorno (R\$)	Retorno (%)	(%) Instit	Var - Mês
BTG PACTUAL TESOUREO SELIC INSTITUCIONAL FIF RENDA ...	21.401.274,43	0,00	0,00	21.662.933,76	261.659,33	1,22%	1,22%	0,02%
CAIXA BRASIL RESP LIMITADA FIF RENDA FIXA REFERENC...	95.859.252,00	4.950.494,18	300.000,00	101.687.778,64	1.178.032,46	1,17%	1,23%	0,02%
ITAÚ INSTITUCIONAL RESP LIMITADA FIF RENDA FIXA RE...	88.377.814,32	0,00	20.000.000,00	69.319.146,22	941.331,90	1,07%	1,23%	0,01%
CAIXA BRASIL MATRIZ RESP LIMITADA FIF RENDA FIXA	101.922.427,61	19.811.761,64	13.675.913,28	109.308.792,29	1.250.516,32	1,03%	1,20%	0,08%
BB TÍTULOS PÚBLICOS RESP LIMITADA FIF RENDA FIXA R...	70.315.589,61	1.334.272,16	20.000.000,00	52.372.381,23	722.519,46	1,01%	1,21%	0,01%
TÍTULOS PÚBLICOS - OFERTA BALCÃO	120.139.337,10	0,00	0,00	121.109.897,98	970.560,88	0,81%	-	-
LETRA FINANCEIRA BTG TAXA IPCA + 6,39%	5.042.078,25	0,00	0,00	5.079.784,47	37.706,22	0,75%	-	-
LETRA FINANCEIRA BTG TAXA IPCA + 6,29%	7.547.723,29	0,00	0,00	7.603.543,24	55.819,95	0,74%	-	-
BRDESCO PREMIUM RESP LIMITADA FIF RENDA FIXA REFE...	11.896.286,01	40.000.000,00	32.364.914,33	19.839.629,11	308.257,43	0,59%	1,22%	0,01%
PREMIUM FIDC SÊNIOR 1	698,54	0,00	0,00	694,52	-4,02	-0,58%	-0,57%	0,01%
Total Renda Fixa	522.502.481,16	66.096.527,98	86.340.827,61	507.984.581,46	5.726.399,93	1,10%		0,03%

Retorno dos Investimentos após as movimentações (aplicações e resgates) no 4º Trimestre/2025

FUNDOS DE RENDA FIXA

Ativos Renda Fixa	Saldo Anterior	Aplicações	Resgates	Saldo Atual	Retorno (R\$)	Retorno (%)	(%) Instit
CAIXA BRASIL MATRIZ RESP LIMITADA FIF RENDA FIXA	91.446.560,43	62.818.244,32	48.353.541,14	109.308.792,29	3.397.528,68	2,20%	3,57%
ITAÚ INSTITUCIONAL RESP LIMITADA FIF RENDA FIXA RE...	86.384.906,93	0,00	20.000.000,00	69.319.146,22	2.934.239,29	3,40%	3,56%
TÍTULOS PÚBLICOS - OFERTA BALCÃO	121.464.225,01	0,00	3.026.179,34	121.109.897,98	2.671.852,31	2,20%	-
CAIXA BRASIL RESP LIMITADA FIF RENDA FIXA REFERENC...	61.435.979,67	38.251.797,48	600.000,00	101.687.778,64	2.600.001,49	2,61%	3,57%
BB TÍTULOS PÚBLICOS RESP LIMITADA FIF RENDA FIXA R...	68.055.420,79	2.002.214,72	20.000.000,00	52.372.381,23	2.314.745,72	3,30%	3,57%
BRDESCO PREMIUM RESP LIMITADA FIF RENDA FIXA REFE...	31.622.153,12	63.000.000,00	75.752.281,57	19.839.629,11	969.757,56	1,02%	3,58%
BTG PACTUAL TESOURO SELIC INSTITUCIONAL FIF RENDA ...	17.944.441,14	3.026.179,34	0,00	21.662.933,76	692.313,28	3,30%	3,58%
LETRA FINANCEIRA BTG TAXA IPCA + 6,29%	7.430.299,88	0,00	0,00	7.603.543,24	173.243,36	2,33%	-
LETRA FINANCEIRA BTG TAXA IPCA + 6,39%	4.962.858,42	0,00	0,00	5.079.784,47	116.926,05	2,36%	-
PREMIUM FIDC SÊNIOR 1	707,60	0,00	0,00	694,52	-13,08	-1,85%	-1,85%
Total Renda Fixa	490.747.552,99	169.098.435,86	167.732.002,05	507.984.581,46	15.870.594,66	3,22%	

Retorno dos Investimentos após as movimentações (aplicações e resgates) no ano de 2025

FUNDOS DE RENDA FIXA

Ativos Renda Fixa	Saldo Anterior	Aplicações	Resgates	Saldo Atual	Retorno (R\$)	Retorno (%)	(%) Instit
TÍTULOS PÚBLICOS - OFERTA BALCÃO	127.392.869,73	20.499.128,79	39.349.378,00	121.109.897,98	12.567.277,46	8,50%	-
ITAÚ INSTITUCIONAL RESP LIMITADA FIF RENDA FIXA RE...	78.213.275,11	0,00	20.000.000,00	69.319.146,22	11.105.871,11	14,22%	14,38%
CAIXA BRASIL MATRIZ RESP LIMITADA FIF RENDA FIXA	46.337.560,02	331.180.776,14	278.008.107,12	109.308.792,29	9.798.563,25	9,91%	14,44%
CAIXA BRASIL RESP LIMITADA FIF RENDA FIXA REFERENC...	74.870.577,56	43.661.597,48	25.655.000,00	101.687.778,64	8.810.603,60	13,76%	14,46%
BB TÍTULOS PÚBLICOS RESP LIMITADA FIF RENDA FIXA R...	35.083.958,98	34.485.270,65	24.607.971,17	52.372.381,23	7.411.122,77	13,79%	14,28%
BRDESCO PREMIUM RESP LIMITADA FIF RENDA FIXA REFE...	2.734.846,29	293.843.021,17	281.590.622,27	19.839.629,11	4.852.383,92	9,51%	14,46%
BTG PACTUAL TESOURO SELIC INSTITUCIONAL FIF RENDA ...	1.467.077,71	81.301.638,66	63.692.762,94	21.662.933,76	2.586.980,33	12,46%	14,31%
LETRA FINANCEIRA BTG	11.498.984,12	0,00	12.358.626,51	0,00	859.642,39	7,47%	-
LETRA FINANCEIRA BTG TAXA IPCA + 6,29%	6.849.402,09	0,00	0,00	7.603.543,24	754.141,15	11,00%	-
LETRA FINANCEIRA BTG TAXA IPCA + 6,39%	4.571.655,81	0,00	0,00	5.079.784,47	508.128,66	11,12%	-
PREMIUM FIDC SÊNIOR 1	430.462,92	0,00	335.824,95	694,52	-93.943,45	-34,78%	-99,84%
Total Renda Fixa	389.450.670,34	804.971.432,89	745.598.292,96	507.984.581,46	59.160.771,19	13,18%	

Retorno dos Investimentos após as movimentações (aplicações e resgates) no ano de 2025

FUNDOS DE RENDA VARIÁVEL, ESTRUTUADOS E FUNDO IMOBILIÁRIO

Ativos Renda Variável	Saldo Anterior	Aplicações	Resgates	Saldo Atual	Retorno (R\$)	Retorno (%)	(%) Instit
AZ QUEST SMALL MID CAPS RESP LIMITADA FIF CIC AÇÃO...	4.074.312,18	0,00	4.768.695,27	0,00	694.383,09	17,04%	31,09%
BRADESCO MID SMALL CAPS RESP LIMITADA FIF AÇÕES	1.507.184,61	0,00	1.876.352,37	0,00	369.167,76	24,48%	41,19%
VINCI MOSAICO INSTITUCIONAL RESP LIMITADA FIF AÇÃO...	1.928.585,72	0,00	2.274.045,18	0,00	345.459,46	17,92%	34,04%
SUL AMÉRICA EQUITIES RESP LIMITADA FIF AÇÕES	2.024.329,95	0,00	2.315.211,41	0,00	290.881,46	14,36%	33,41%
BB GOVERNANÇA IS RESP LIMITADA FIF AÇÕES	2.084.708,00	0,00	2.352.380,87	0,00	267.672,87	12,83%	33,65%
BB IBOVESPA ATIVO FIC AÇÕES	2.058.428,99	0,00	2.250.590,30	0,00	192.161,31	9,33%	26,87%
Total Renda Variável	13.677.549,45	0,00	15.837.275,40	0,00	2.159.725,95	15,79%	

Retorno dos Investimentos após as movimentações (aplicações e resgates) no ano de 2025

FUNDOS EXTERIOR

Ativos Exterior	Saldo Anterior	Aplicações	Resgates	Saldo Atual	Retorno (R\$)	Retorno (%)	(%) Instit
SANTANDER GLOBAL EQUITIES DÓLAR MASTER INVESTIMENT...	2.942.688,79	0,00	2.806.518,34	0,00	-136.170,45	-4,62%	5,18%
BB GLOBAL SELECT EQUITY INVESTIMENTO NO EXTERIOR R...	10.734.737,69	0,00	10.059.317,45	0,00	-675.420,24	-6,30%	1,39%
Total Exterior	13.677.426,48	0,00	12.865.835,79	0,00	-811.590,69	-5,93%	

Disclaimer

Este documento (caracterizado como relatório, parecer ou análise) foi preparado para uso exclusivo do destinatário, não podendo ser reproduzido ou distribuído por este a qualquer pessoa sem expressa autorização da CRÉDITO & MERCADO. As informações aqui contidas, tem por somente, o objetivo de prover informações e não representa, em nenhuma hipótese, uma oferta de compra e venda ou solicitação de compra e venda de qualquer valor mobiliário ou instrumento financeiro. Trata-se apenas uma OPINIÃO que reflete o momento da análise e são consubstanciadas em informações coletadas em fontes públicas e que julgamos confiáveis.

A utilização destas informações em suas tomadas de decisão e consequentes perdas e ganhos não nos torna responsáveis diretos. As informações deste documento estão em consonância com as informações sobre o(s) produto(s) mencionado(s), entretanto não substituem seus materiais oficiais, como regulamentos, prospectos de divulgação e outros exigidos legalmente.

As informações aqui contidas não representam garantia de exatidão das informações prestadas ou julgamento sobre a qualidade delas, e não devem ser consideradas como tais. É recomendada a leitura cuidadosa destes materiais, com especial atenção para as cláusulas relativas aos objetivos, aos riscos e à política de investimento do(s) produto(s).

Todas as informações podem ser obtidas com os responsáveis pela distribuição, administração, gestão ou no próprio site da CVM (Comissão de Valores Mobiliários) através do link: <https://www.gov.br/cvm/pt-br>.

Sua elaboração buscou atender os objetivos do cliente, considerando a sua situação financeira e seu perfil de investidor. A rentabilidade obtida no passado não representa garantia de rentabilidade futura e os produtos estruturados e/ou de longo prazo possuem, além da volatilidade, riscos associados à sua carteira de crédito e estruturação. Os riscos inerentes aos diversos tipos de operações com valores mobiliários de bolsa, balcão, nos mercados de liquidação futura e de derivativos, podem resultar em perdas aos investimentos realizados, bem como o inverso proporcionalmente. Todos e qualquer outro valor exibido está representado em Real (BRL) e para os cálculos, foram utilizadas observações diárias, sendo sua fonte o Sistema Quantum Axis e a CVM.

A contratação de empresa de Consultoria de Valores Mobiliários para a emissão deste documento não assegura ou sugere a existência de garantia de resultados futuros ou a isenção de risco. Cabe a Consultoria de Valores Mobiliários a prestação dos serviços de ORIENTAÇÃO, RECOMENDAÇÃO E ACONSELHAMENTO, DE FORMA PROFISSIONAL, INDEPENDENTE E INDIVIDUALIZADA, SOBRE INVESTIMENTOS NO MERCADO DE VALORES MOBILIÁRIOS, CUJA ADOÇÃO E IMPLEMENTAÇÃO SEJAM EXCLUSIVAS DO CLIENTE (Resolução CVM nº 19/2021).

Na apuração do cálculo de rentabilidade da carteira de investimentos são considerados os recursos que compõem a carteira previdenciária do RPPS, conforme sua natureza e finalidade, compreendendo aqueles vinculados ao custeio dos benefícios previdenciários, sendo excluídos, para fins de análise, os recursos destinados ao custeio de despesas administrativas, em consonância com o disposto no art. 84, inciso III, alínea "a", da Portaria MTP nº 1.467/2022.

Cabe aos Regimes Próprios de Previdência Social, independentemente da contratação de consultoria de valores mobiliários, observar e assegurar o cumprimento das normas aplicáveis à gestão e à aplicação de seus recursos, em especial aquelas estabelecidas na Resolução CMN nº 5.272/2025, que dispõe sobre os princípios, parâmetros, limites, condições e requisitos para os investimentos dos RPPS, cabendo exclusivamente aos seus órgãos competentes a deliberação, aprovação e implementação das decisões de investimento.

