RESUMO DAS APLICAÇÕES FINANCEIRAS COM BASE NO FECHAMENTO DO MÊS DE NOVEMBRO/2023

FUNDO	CATEGORIA	TIPO	SALDO APLICADO	SALDO APLICADO	DISPONIBILIDADE PARA RESGATE	ENQUADRAMENTO - RESOLUÇÕES CMN 4963/2021	LIMITE LEGAL	% APLICADO	TX ADM	TAXA PERFORMANCE	NÍVEL DE RISCO (Incerteza)
RENDA FIXA BANCO DO BRASIL 11.046.645/0001-81 BB FI PREVID. DI TÍTULOS PÚBLICOS RF	CDI	PAS	17.722.373,04	28.747.562,58	D+0	ARTIGO 7°, INCISO I, ALÍNEA "B"	100,00%	10,74%	0,10%	N POSSUI	BAIXO
RENDA FIXA BANCO DO BRASIL 44.345.590/0001-60 BB FI PREVID TP IPCA XXI	IPCA + 6%	PAS		20.565.728,01	2024	ARTIGO 7°, INCISO I, ALÍNEA "B"	100,00%	4,75%	0,20%	N POSSUI	BAIXO
RENDA FIXA CAIXA EC. FEDERAL 03.737.206/0001-97 CAIXA BRASIL FI REF DI LP	CDI	PAS	56.844.658,16	4.168.082,22	D+0	ARTIGO 7°, INCISO III,ALÍNEA "A"	60,00%	17,94%	0,20%	N POSSUI	BAIXO
RENDA FIXA CAIXA EC. FEDERAL 10.740.658/0001-93 CAIXA BRASIL FI REF DI LP	CDI	PAS		16.610.238,06	D+0	ARTIGO 7°, INCISO III, ALÍNEA "A"	60,00%	3,84%	0,20%	N POSSUI	BAIXO
RENDA FIXA CAIXA EC. FEDERAL 20.139.595/0001-78 CAIXA BRASIL FI 2024 IV TP	IPCA + 6%	VÉRTICE	32.081.032,93	5.306.537,82	2024	ARTIGO 7°, INCISO I, ALÍNEA "B"	100,00%	8,64%	0,20%	N POSSUI	BAIXO
RENDA FIXA BANCO BRADESCO 03.399.411/0001-90 BRADESCO FI REF DI PREMIUM	CDI	PAS		40.418.468,83	D+0	ARTIGO 7°, INCISO III,ALÍNEA "A"	60,00%	9,34%	0,20%	N POSSUI	BAIXO
RENDA FIXA ITAÚ-UNIBANCO 00.832.435/0001-00 ITAÚ INSTITUCIONAL FI RF REFR. DI	CDI	PAS		65.859.278,54	D+0	ARTIGO 7°, INCISO III, ALÍNEA "A"	60,00%	15,22%	0,18%	N POSSUI	BAIXO
RENDA FIXA BTG PACTUAL CUSTÓDIA 30.306.294/0001-45 NTN-B 2025 TPF	IPCA + 5,5680%	MARCAÇÃO NA CURVA		29.774.703,85	2025	ARTIGO 7°, INCISO I,ALÍNEA "A"	100,00%	6,88%		N POSSUI	BAIXO
RENDA FIXA BTG PACTUAL CUSTÓDIA 30.306.294/0001-45 NTN-B 2040 TPF	IPCA + 5,7520%	MARCAÇÃO NA CURVA		12.175.835,75	2040	ARTIGO 7°, INCISO I,ALÍNEA "A"	100,00%	2,81%		N POSSUI	BAIXO
RENDA FIXA BTG PACTUAL CUSTÓDIA 30.306.294/0001-45 NTN-B 2045 TPF	IPCA + 5,8230%	MARCAÇÃO NA CURVA		7.888.123,95	2045	ARTIGO 7°, INCISO I, ALÍNEA "A"	100,00%	1,82%		N POSSUI	BAIXO
RENDA FIXA BTG PACTUAL CUSTÓDIA 30.306.294/0001-45 LETRA FINANCEIRA BTG PACTUAL 2025	IPCA + 6,1400%	MARCAÇÃO NA CURVA		10.256.666,33	2025	ARTIGO 7°, INCISO IV	20,00%	2,37%		N POSSUI	BAIXO
BTG PACTUAL CUSTÓDIA 30.306.294/0001-45 LETRA FINANCEIRA BTG PACTUAL 2028	IPCA + 6,2900%	MARCAÇÃO NA CURVA		6.095.740,98	2028	ARTIGO 7°, INCISO IV	20,00%	1,41%		N POSSUI	MÉDIO
BTG PACTUAL CUSTÓDIA 30.306.294/0001-44 LETRA FINANCEIRA BTG PACTUAL 2030	IPCA + 6,3900%	MARCAÇÃO NA CURVA		4.064.479,46	2030	ARTIGO 7, INCISO IV	20,00%	0,94%		N POSSUI	ALTO
RENDA FIXA BANCO BTG PACTUAL 29.650.082/0001-00 BTG PACTUAL TESOURO SELIC S DI INSTITUCIONAL FI RF	CDI	PASSIVO		30.402.449,71	D+0	ARTIGO 7°, INCISO I, ALÍNEA "B"	100,00%	7,03%	0,08%	N POSSUI	BAIXO
RENDA FIXA BANCO BTG PACTUAL 09.631.542/0001-37 BTG PACTUAL 2024 TP FI RF	IPCA + 6%	VÉRTICE		5.061.700,80	2024	ARTIGO 7°, INCISO I, ALÍNEA "B"	100,00%	1,17%	0,15%	N POSSUI	BAIXO
RENDA FIXA BANCO PETRA 06.018.364/0001-85 FIDC PREMIUM	FIDC	EM LIQUIDAÇÃO		454.416,07	AMORT. MENSAL	ARTIGO 7°, INCISO V, ALÍNEA "A"	5,00%	0,11%	0,25%	N POSSUI	ALTO
RENDA VARIÁVEL BANCO DO BRASIL 10.418.335/0001-88 BB PREVID FIA GOV CORPORATIVA	GOVERNANÇA	PAS		2.194.884,56	D+4	ARTIGO 8°, INCISO I	30,00%	0,51%	1,00%	N POSSUI	ALTO
RENDA VARIÁVEL BANCO DO BRASIL 17.413.636./0001-68 BB GLOBAL SELECT EQUIT INV. EXTERIOR FI MULT	MERC. EXTERNO	ATIVO		5.092.663,77	D+5	ARTIGO 9°, INCISO II	10,00%	1,18%	1,00%	N POSSUI	ALTO
RENDA VARIÁVEL BANCO DO BRASIL 09.005.805/0001-00 BB RETORNO TOTAL FIC AÇÕES	IBOVESPA	ATIVO		2.202.056,53	D+3	ARTIGO 8°, INCISO I	30,00%	0,51%	1,00%	N POSSUI	ALTO
RENDA VARIÁVEL BANCO SAFRA 19.436.818/0001-80 SAFRA CONS. AMERICANO FIA MERCADO EXTERIOR	MERC. EXTERNO	ATIVO		2.806.691,35	D+5	ARTIGO 9°, INCISO III	10,00%	0,65%	1,50%	N POSSUI	ALTO
RENDA VARIÁVEL VINCI PARTNERS 28.470.587/0001-11 VINCI MOSAICO FIA	AÇÕES LIVRES	ATIVO		2.146.677,39	D+32	ARTIGO 8°, INCISO I	30,00%	0,50%	2,00%	20% exceder o índice	ALTO
RENDA VARIÁVEL WESTERN ASSET 17.453.850/0001-48 WESTERN ASSE T US INDEX 500 FI MULTIMERCADO	MULTIMERC.	PAS		2.043.423,75	D+1	ARTIGO 10°, INCISO I	10,00%	0,47%	1,00%	N POSSUI	ALTO
RENDA VARIÁVEL AZ QUEST INVEST 11.392.165/0001-72 AZ QUEST SMALL MID CAPS FIC FIA	SMALL CAPS	ATIVO		4.015.592,04	D+30	ARTIGO 8°, INCISO I	30,00%	0,93%	2,00%	20% exceder o índice	ALTO
RENDA VARIÁVEL ITAU-UNIBANCO 08.817.414/0001-10 ITAU FICFIA RPI IBOVESPA	AÇÕES LIVRES	ATIVO		4.237.271,45	D+5	ARTIGO 8°, INCISO I	30,00%	0,98%	1,00%	N POSSUI	ALTO
RENDA VARIÁVEL SULAMERICA DTVM 11.458.144/0001-02 SULAMÉRICA FIA EQUITIES	AÇÕES LIVRES	ATIVO		2.178.974,47	D+4	ARTIGO 8°, INCISO I	30,00%	0,50%	1,50%	20 exceder o índice%	ALTO
RENDA VARIÁVEL BANCO BNP PARIBAS 12.239.939/0001-92 BNP PARIBAS ACTION FIC FIA	VALOR	ATIVO		3.264.702,29	D+30	ARTIGO 8°, INCISO I	30,00%	0,75%	2,00%	20% exceder o índice	ALTO
RENDA VARIÁVEL BANCO BRADESCO 03.660.879/0001-96 BRADESCO FIA SELECTION	AÇÕES LIVRES	ATIVO		2.040.044,18	D+4	ARTIGO 8°, INCISO I	30,00%	0,47%	2,00%	N POSSUI	ALTO
RENDA VARIÁVEL BANCO BRADESCO 06.988.623/0001-09 BRADESCO FIA MID SMALL CAPS	SMALL CAPS	ATIVO		1.936.491,92	D+4	ARTIGO 8°, INCISO I	30,00%	0,45%	1,50%	N POSSUI	ALTO
RENDA VARIÁVEL BANCO SANTANDER 17.804.792/0001-50 SANTANDER GLOBAL EQUITIES DOLAR MASTER M E	MERC. EXTERNO	ATIVO		1.914.526,08	D+8	ARTIGO 9°, INCISO II	10,00%	0,45%	1,00%	N POSSUI	ALTO
RENDA VARIÁVEL BANCO BTG PACTUAL 11.977.794/0001-64 BTG PACTUAL ABSOLUTO INST FIQ FIA	AÇÕES LIVRES	ATIVO		2.072.673,94	D+33	ARTIGO 8°, INCISO I	30,00%	0,48%	3,00%	N POSSUI	ALTO
TOTAL RENDA FIXA				**394.498.077,09**			**100,00%**	**91,18%**			
TOTAL RENDA VARIÁVEL				**38.146.673,72**			**70,00%**	**8,82%**			
TOTAL GERAL				**432.644.750,81**							

LUIZ GUSTAVO PERES MACEDO
Economista /Corecon 32.356

DAVID JOSÉ FRANÇOSO
Presidente – FUNPREV

RESUMO DAS APLICAÇÕES FINANCEIRAS COM BASE NO FECHAMENTO DO MÊS DE NOVEMBRO/2023

DIVERSIFICAÇÃO POR INSTITUIÇÃO FINANCEIRA

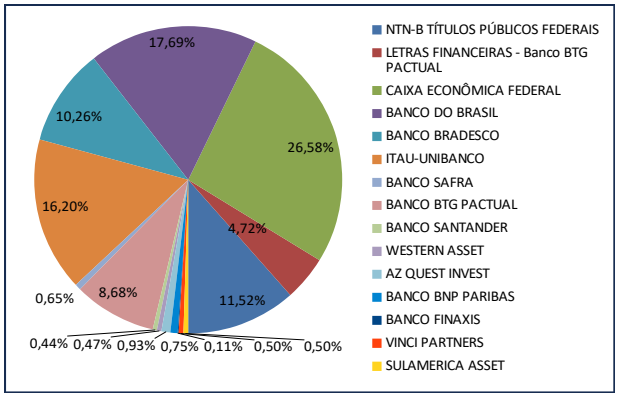

INSTITUIÇÃO	SALDO APLICADO	% DA CARTEIRA
NTN-B TÍTULOS PÚBLICOS FEDERAIS	49.838.663,55	**11,52%**
LETRAS FINANCEIRAS - Banco BTG PACTUAL	20.416.886,77	**4,72%**
CAIXA ECONÔMICA FEDERAL	115.010.549,19	**26,58%**
BANCO DO BRASIL	76.525.268,49	**17,69%**
BANCO BRADESCO	44.395.004,93	**10,26%**
ITAU-UNIBANCO	70.096.549,99	**16,20%**
BANCO SAFRA	2.806.691,35	**0,65%**
BANCO BTG PACTUAL	37.536.824,45	**8,68%**
BANCO SANTANDER	1.914.526,08	**0,44%**
WESTERN ASSET	2.043.423,75	**0,47%**
AZ QUEST INVEST	4.015.592,04	**0,93%**
BANCO BNP PARIBAS	3.264.702,29	**0,75%**
BANCO FINAXIS	454.416,07	**0,11%**
VINCI PARTNERS	2.146.677,39	**0,50%**
SULAMERICA ASSET	2.178.974,47	**0,50%**
TOTAL . . . . . :	**432.644.750,81**	**100,00%**

DIVERSIFICAÇÃO POR ENQUADRAMENTO LEGAL

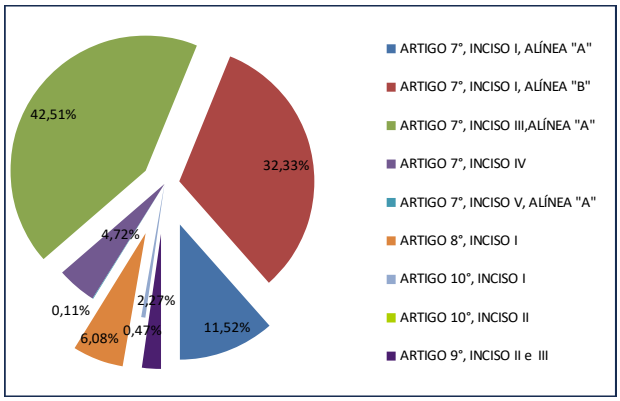

ENQUADRAMENTO LEGAL	SALDO APLICADO	% DA CARTEIRA
ARTIGO 7°, INCISO I, ALÍNEA "A"	49.838.663,55	**11,52%**
ARTIGO 7°, INCISO I, ALÍNEA "B"	139.887.384,89	**32,33%**
ARTIGO 7°, INCISO III,ALÍNEA "A"	183.900.725,81	**42,51%**
ARTIGO 7°, INCISO IV	20.416.886,77	**4,72%**
ARTIGO 7°, INCISO V, ALÍNEA "A"	454.416,07	**0,11%**
ARTIGO 8°, INCISO I	26.289.368,77	**6,08%**
ARTIGO 10°, INCISO I	2.043.423,75	**0,47%**
ARTIGO 10°, INCISO II		
ARTIGO 9°, INCISO II e III	9.813.881,20	**2,27%**
TOTAL . . . . . :	**432.644.750,81**	**100,00%**

DIVERSIFICAÇÃO POR ÍNDICES FINANCEIROS

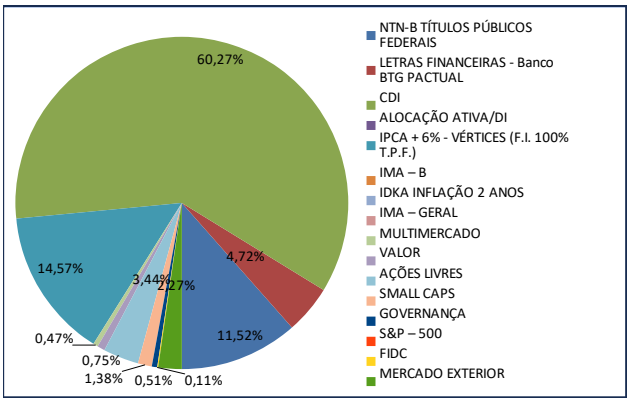

CATEGORIA	SALDO APLICADO	% DA CARTEIRA
NTN-B TÍTULOS PÚBLICOS FEDERAIS	49.838.663,55	**11,52%**
LETRAS FINANCEIRAS - Banco BTG PACTUAL	20.416.886,77	**4,72%**
CDI	260.773.111,14	**60,27%**
ALOCAÇÃO ATIVA/DI		
IPCA + 6% - VÉRTICES (F.I. 100% T.P.F.)	63.014.999,56	**14,57%**
IMA – B		
IDKA INFLAÇÃO 2 ANOS		
IMA – GERAL		
MULTIMERCADO	2.043.423,75	**0,47%**
VALOR	3.264.702,29	**0,75%**
AÇÕES LIVRES	14.877.697,96	**3,44%**
SMALL CAPS	5.952.083,96	**1,38%**
GOVERNANÇA	2.194.884,56	**0,51%**
S&P – 500		
FIDC	454.416,07	**0,11%**
MERCADO EXTERIOR	9.813.881,20	**2,27%**
TOTAL . . . . . :	**432.644.750,81**	**100,00%**

DIVERSIFICAÇÃO POR SEGMENTO

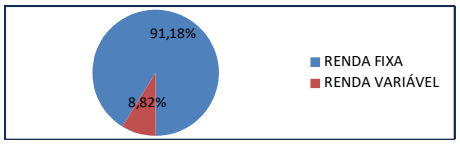

SEGMENTO	SALDO APLICADO	% DA CARTEIRA
RENDA FIXA	**394.498.077,09**	**91,18%**
RENDA VARIÁVEL	**38.146.673,72**	**8,82%**
TOTAL . . . . . :	**432.644.750,81**	**100,00%**

RESULTADO PARCIAL ACUMULADO NO ANO ATÉ O MÊS CORRENTE	% DA CARTEIRA
RENTABILIDADE NO MÊS	1,59%
META ATUARIAL NO MÊS	0,66%
SOMENTE RENDIMENTOS NO ANO	**11,92%**
EVOLUÇÃO DO PATRIMONIO NO ANO	**-2,22%**
META GERENCIAL ANO	12,27%
META ATUARIAL ANO	8,69%
ATINGIMENTO DA META GERENCIAL NO ANO	**97,15%**
ATINGIMENTO DA META ATUARIAL NO ANO	**137,17%**

PRAZO DE LIQUIDAÇÃO E RISCO DA CARTEIRA DE INVESTIMENTOS			
(NÍVEL DE INCERTEZA)		**MONTANTE APLICADO**	**PERCENTUAL**
BAIXO	**ATÉ 1 ANO**	**R$ 363.819.481,04**	**84,09%**
MÉDIO	**ATÉ 5 ANOS**	**R$ 6.095.740,98**	**1,41%**
ALTO	**ACIMA DE 5 ANOS**	**R$ 62.729.528,95**	**14,50%**
TOTAL		**R$ 432.644.750,81**	**100,00%**

LUIZ GUSTAVO PERES MACEDO
Economista /Corecon 32.356

DAVID JOSÉ FRANÇOSO
Presidente – FUNPREV

FUNDAÇÃO DE PREVIDÊNCIA DOS SERVIDORES PÚBLICOS MUNICIPAIS EFETIVOS DE BAURU – FUNPREV
Rua Rio Branco nº 19-31 – CEP 17014-037 – Bauru – SP
Fone: (14) 3009-5500
www.funprevbauru.sp.gov.br

RELATÓRIO DE INVESTIMENTOS

SETOR RESPONSÁVEL PELA ELABORAÇÃO: NÚCLEO DE GERENCIAMENTO DE INVESTIMENTOS

MÊS: NOVEMBRO/2023

FOLHAS 224/244 – PROCESSO 10/2023

PARECER DO COMITÊ DE INVESTIMENTOS

ATA Nº 31/2023 **DATA: 28/12/2023**

	SIM	NÃO	PARCIAL
A rentabilidade da carteira está compatível com a meta gerencial definida na Política de Investimentos?	X		
O perfil de risco dos fundos que compõem a carteira foi divulgado no relatório de investimentos?	X		
Os percentuais aplicados estão respeitando os limites previstos na Política de Investimentos?	X		
Os percentuais aplicados estão respeitando os limites previstos na Resolução CMN 4963/2021?	X		
Os investimentos estão aderentes à Política de Investimentos?	X		
	SIM	**NÃO**	**NÃO SE APLICA**
Foram realizadas movimentações estratégicas na carteira no mês avaliado, ou seja, além daquelas rotineiras de fluxo de caixa e pagamentos?		X	
Em caso positivo à resposta anterior, as discussões foram registradas nas atas do Comitê de Investimentos?			X
Em caso positivo à resposta anterior, as decisões foram registradas nas atas do Conselho Curador?			X
Em caso positivo à resposta anterior, as decisões foram conhecidas pelo Conselho Fiscal com registro em ata?			X

Informações complementares: O Comitê verificou a aderência das aplicações financeiras da Funprev em relação aos limites da Política de Investimentos e da Resolução CMN 4963/2021. O Comitê observa que a rentabilidade da carteira no mês de novembro de 2023 foi de 1,59%, influenciada positivamente pelos

resultados nos segmentos de renda variável, cujo retorno no mês de referência foi de 11,15%, no segmento de investimento no exterior com retorno de 6,27% e por fim o segmento de renda fixa, com rentabilidade de 0,87%. Em participação, a renda fixa possui a maior concentração no total da carteira, uma vez que quase 90% da carteira da Fundação está alocada nesse segmento. O resultado no ano, está ligeiramente abaixo da meta gerencial, que mede a possibilidade de retorno dentre o perfil de risco da Fundação e que registrou no acumulado até novembro um percentual de 12,27%, ante 11,92% da rentabilidade da carteira. Quanto a meta atuarial, esta encerrou o mês em 0,66%, e no acumulado do ano em 8,69%. Sendo assim, a Fundação obteve rentabilidade 37,18% acima da meta atuarial até 30/11/2023, contribuindo com o resultado atuarial. Em volume de recursos, a Fundação encerrou o mês de novembro/23 com R$ 432.644.750,81 aplicados em fundos de investimentos, títulos públicos federais e letras financeiras. Os rendimentos acumulados no ano somam R$ 50.572.892,20.

ALEXANDRE FRUCTUOSO DA COSTA – PRESIDENTE
DIOGO NUNES PEREIRA – SECRETÁRIO
ANTONIO CARLOS BATISTA MARTINEZ – MEMBRO
EDUARDO DE ALMEIDA – MEMBRO
SÉRGIO RICARDO CORREA ALBERTO - MEMBRO

FUNDAÇÃO DE PREVIDÊNCIA DOS SERVIDORES PÚBLICOS MUNICIPAIS EFETIVOS DE BAURU – FUNPREV
Rua Rio Branco nº 19-31 – CEP 17014-037 – Bauru – SP
Fone: (14) 3009-5500
www.funprevbauru.sp.gov.br

RELATÓRIO DE INVESTIMENTOS

SETOR RESPONSÁVEL PELA ELABORAÇÃO: NÚCLEO DE GERENCIAMENTO DE INVESTIMENTOS

MÊS: NOVEMBRO/2023

ANÁLISE DO CONSELHO CURADOR

ATA REUNIÃO ORDINÁRIA Nº 01/2024 DATA: 12/01/2024

	SIM	NÃO
O Conselho Curador aprova o relatório de investimentos?	X	

Observações: Este Conselho recebe os autos e toma conhecimento da análise elaborada pelo Núcleo de Gerenciamento de Investimentos e da manifestação do Comitê de Investimentos, às folhas nº 245 e aprova referido relatório de investimentos base Novembro/2023, conforme item 05, da Ata da Reunião Ordinária nº 31/2023, de 28 de dezembro de 2023, do Comitê de Investimentos.

Marcos Roberto da Costa Garcia
Presidente do Conselho Curador

Gabriella Lucarelli Rocha
Membro do Conselho Curador

Michele Carla Ribeiro Correa
Membro do Conselho Curador

Gilson Gimenes Campos
Membro do Conselho Curador

Franly Regina Craveiro
Membro do Conselho Curador

Tatiane Bertocco da Silva
Secretária do Conselho Curador

FUNDAÇÃO DE PREVIDÊNCIA DOS SERVIDORES PÚBLICOS MUNICIPAIS EFETIVOS DE BAURU – FUNPREV
Rua Rio Branco nº 19-31 – CEP 17014-037 – Bauru – SP
Fone: (14) 3009-5500
www.funprevbauru.sp.gov.br

RELATÓRIO DE INVESTIMENTOS

SETOR RESPONSÁVEL PELA ELABORAÇÃO: NÚCLEO DE GERENCIAMENTO DE INVESTIMENTOS

MÊS: NOVEMBRO/2023

ANÁLISE DO CONSELHO FISCAL

ATA REUNIÃO ORDINÁRIA Nº 01/2024 **DATA: 15/01/2024**

	SIM	NÃO
O Conselho Fiscal aprova o relatório de investimentos?	X	

Observações: Este Conselho recebe os autos (Processo 10/2023) e toma conhecimento da análise elaborada pelo Núcleo de Gerenciamento de Investimentos e da manifestação do Comitê de Investimentos, as fls 245, e aprova o referido relatório de investimento base NOVEMBRO/2023, conforme item 05 da Ata da Reunião Ordinária 31/2023 do Comitê de Investimento. (fl 246). Toma conhecimento também da aprovação do Conselho Curador, conforme fl 251.

Rafael Vicentin Ferrero Salla
Presidente do Conselho Fiscal

Marta Alves de Castro Correa
Secretária do Conselho Fiscal

Ricardo Alonso Senfuegos
Membro do Conselho Fiscal

Augusto Mendes
Membro do Conselho Fiscal

Ana Lígia Corrêa da Conceição
Membro do Conselho Fiscal

Giane Fátima Silva Francisco
Membro do Conselho Fiscal