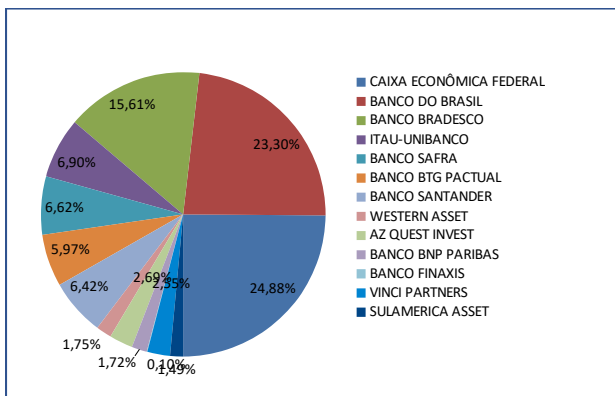


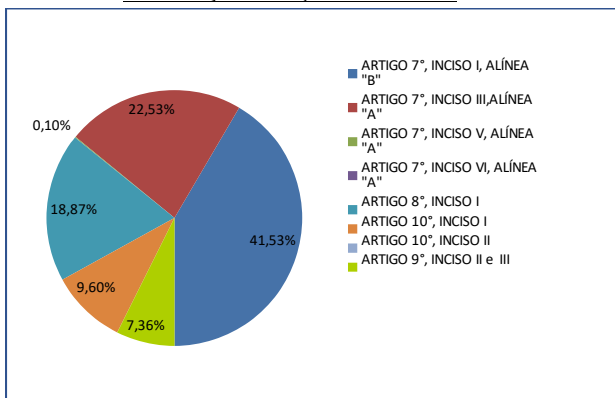
RESUMO DAS APLICAÇÕES FINANCEIRAS COM BASE NO FECHAMENTO DO MÊS DE MAIO/2022

DIVERSIFICAÇÃO POR INSTITUIÇÃO FINANCEIRA



INSTITUIÇÃO	SALDO APLICADO	% DA CARTEIRA
CAIXA ECONÔMICA FEDERAL	121.981.374,82	24,88%
BANCO DO BRASIL	114.257.918,10	23,30%
BANCO BRADESCO	76.536.177,26	15,61%
ITAU-UNIBANCO	33.849.255,39	6,90%
BANCO SAFRA	32.443.311,60	6,62%
BANCO BTG PACTUAL	29.277.445,16	5,97%
BANCO SANTANDER	31.496.641,40	6,42%
WESTERN ASSET	8.603.478,09	1,75%
AZ QUEST INVEST	13.189.876,86	2,69%
BANCO BNP PARIBAS	8.412.070,29	1,72%
BANCO FINAXIS	484.862,39	0,10%
VINCI PARTNERS	12.517.862,36	2,55%
SULAMERICA ASSET	7.294.565,93	1,49%
TOTAL	490.344.839,65	100,00%

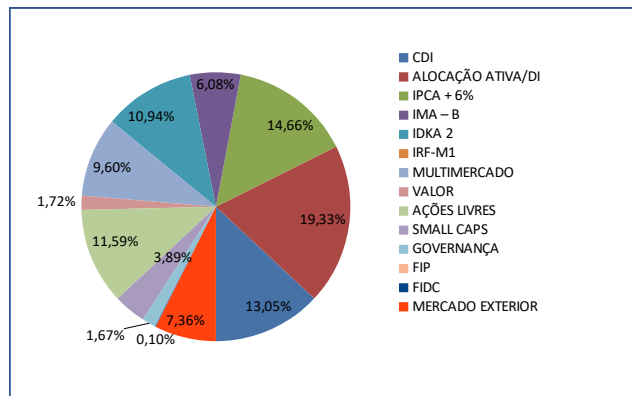
DIVERSIFICAÇÃO POR ENQUADRAMENTO LEGAL



ENQUADRAMENTO LEGAL	SALDO APLICADO	% DA CARTEIRA
ARTIGO 7º, INCISO I, ALÍNEA "B"	203.622.380,05	41,53%
ARTIGO 7º, INCISO III, ALÍNEA "A"	110.497.897,96	22,53%
ARTIGO 7º, INCISO V, ALÍNEA "A"	484.862,39	0,10%
ARTIGO 7º, INCISO VI, ALÍNEA "A"		
ARTIGO 8º, INCISO I	92.538.005,24	18,87%
ARTIGO 10º, INCISO I	47.094.017,75	9,60%
ARTIGO 10º, INCISO II		
ARTIGO 9º, INCISO II e III	36.107.676,26	7,36%
TOTAL	490.344.839,65	100,00%

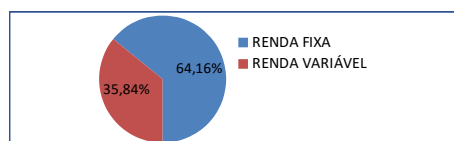
LUIZ GUSTAVO PERES MACEDO
Economista /Corecon 32.356

DIVERSIFICAÇÃO POR ÍNDICES FINANCEIROS



CATEGORIA	SALDO APLICADO	% DA CARTEIRA
CDI	64.007.536,65	13,05%
ALOCAÇÃO ATIVA/DI	94.774.271,95	19,33%
IPCA + 6%	71.862.171,59	14,66%
IMA - B	29.818.900,07	6,08%
IDKA 2	53.657.397,75	10,94%
IRF-M1	47.094.017,75	9,60%
MULTIMERCADO	47.094.017,75	9,60%
VALOR	8.412.070,29	1,72%
AÇÕES LIVRES	56.851.806,43	11,59%
SMALL CAPS	19.097.477,94	3,89%
GOVERNANÇA	8.176.650,58	1,67%
FIP		
FIDC	484.862,39	0,10%
MERCADO EXTERIOR	36.107.676,26	7,36%
TOTAL	490.344.839,65	100,00%

DIVERSIFICAÇÃO POR SEGMENTO



SEGMENTO	SALDO APLICADO	% DA CARTEIRA
RENTABILIDADE NO MÊS	0,49%	
META ATUARIAL NO MÊS	0,88%	
SOMENTE RENDIMENTOS NO ANO	0,11%	
EVOLUÇÃO DO PATRIMÔNIO NO ANO	-4,30%	
META GERENCIAL ANO	-1,88%	
META ATUARIAL ANO	6,80%	
ATINGIMENTO DA META ATUARIAL NO ANO	1,62%	

RESULTADO PARCIAL ACUMULADO NO ANO ATÉ O MÊS CORRENTE	% DA CARTEIRA
RENTABILIDADE NO MÊS	0,49%
META ATUARIAL NO MÊS	0,88%
SOMENTE RENDIMENTOS NO ANO	0,11%
EVOLUÇÃO DO PATRIMÔNIO NO ANO	-4,30%
META GERENCIAL ANO	-1,88%
META ATUARIAL ANO	6,80%
ATINGIMENTO DA META ATUARIAL NO ANO	1,62%

PRAZO DE LIQUIDAÇÃO E RISCO DA CARTEIRA DE INVESTIMENTOS		
(NÍVEL DE INCERTEZA)	MONTANTE APLICADO	PERCENTUAL
BAIXO	ATÉ 1 ANO	R\$ 94.200.500,58
MÉDIO	ATÉ 5 ANOS	R\$ 196.649.063,26
ALTO	ACIMA DE 5 ANOS	R\$ 199.495.275,81
TOTAL		R\$ 490.344.839,65

SÉRGIO RICARDO CÔRREA ALBERTO
Presidente - FUNPREV

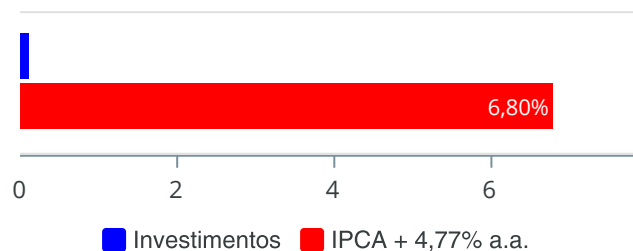
RESUMO DAS APLICAÇÕES FINANCEIRAS COM BASE NO FECHAMENTO DO MÊS DE MAIO/2022

FUNDO	CATEGORIA	TIPO	SALDO APLICADO	SALDO APLICADO	DISPONIBILIDADE PARA RESGATE	ENQUADRAMENTO - RESOLUÇÕES CMN 4963/2021	LIMITE LEGAL	% APLICADO	TX ADM	TAXA PERFORMANCE	NÍVEL DE RISCO (Incerteza)
RENDA FIXA BANCO DO BRASIL 07.442.078/0001-05 BB IMA-B TIT. PÚBLICOS PREVID FII	IMA-B	PAS		29.818.900,07	D+1	ARTIGO 7º, INCISO I, ALÍNEA "B"	100,00%	6,08%	0,20%	N POSSUI	ALTO
RENDA FIXA BANCO DO BRASIL 19.223.305/0001-06 BB FII PREVID TP IPCA VII	IPCA + 6%	VÉRTICE		9.197.998,30	2022	ARTIGO 7º, INCISO I, ALÍNEA "B"	100,00%	1,88%	0,20%	N POSSUI	BAIXO
RENDA FIXA BANCO DO BRASIL 13.222.050/0001-35 BB FII PREVID IDKA-2	IDKA 2	PAS	10.295.469,80	2.585.213,21	D+1	ARTIGO 7º, INCISO I, ALÍNEA "B"	100,00%	2,63%	0,20%	N POSSUI	MÉDIO
RENDA FIXA BANCO DO BRASIL 44.345.990/0001-60 BB FII PREVID TP IPCA XXI	IPCA + 6%	PAS		13.133.875,49	2024	ARTIGO 7º, INCISO I, ALÍNEA "B"	100,00%	2,68%	0,20%	N POSSUI	MÉDIO
RENDA FIXA BANCO DO BRASIL 15.486.030/0001-63 BB TÍTULOS PÚBLICOS IPCA FII RF PREVIDENCIÁRIO	IPCA + 6%	PAS		20.994.965,63	2023	ARTIGO 7º, INCISO I, ALÍNEA "B"	100,00%	4,28%	0,15%	N POSSUI	BAIXO
RENDA FIXA CAIXA EC. FEDERAL 23.215.977/0001-65 CAIXA FIC BRASIL GESTÃO ESTRATÉGICA	ALOCÇÃO ATIVA/DI	ATIVO	48.283.910,64		D+0	ARTIGO 7º, INCISO I, ALÍNEA "B"	100,00%	9,85%	0,40%	N POSSUI	MÉDIO
RENDA FIXA CAIXA EC. FEDERAL 03.737.206/0001-97 CAIXA BRASIL FII REF DI LP	CDI	PAS		6.274.541,35	D+0	ARTIGO 7º, INCISO III ALÍNEA "A"	60,00%	1,28%	0,20%	N POSSUI	BAIXO
RENDA FIXA CAIXA EC. FEDERAL 14.389.926/0001-71 CAIXA BRASIL FII IDKA IPCA 2A	IDKA 2	PAS	26.472.405,99	14.304.308,75	D+0	ARTIGO 7º, INCISO I, ALÍNEA "B"	100,00%	8,32%	0,20%	N POSSUI	MÉDIO
RENDA FIXA CAIXA EC. FEDERAL 10.740.659/0001-93 CAIXA BRASIL FII IMA-B TP	IMA-B	PAS			D+0	ARTIGO 7º, INCISO I, ALÍNEA "B"	100,00%		0,20%	N POSSUI	ALTO
RENDA FIXA CAIXA EC. FEDERAL 20.139.990/0001-76 CAIXA BRASIL FII 2024 IV TP	IPCA + 6%	VÉRTICE	18.930.624,87		2024	ARTIGO 7º, INCISO I, ALÍNEA "B"	100,00%	3,86%	0,20%	N POSSUI	MÉDIO
RENDA FIXA BANCO BRADESCO 24.022.669/0001-82 BRADESCO FII IDKA PRÉ 2	IDKA 2	PAS			D+0	ARTIGO 7º, INCISO I, ALÍNEA "B"	100,00%		0,20%	N POSSUI	MÉDIO
RENDA FIXA BANCO BRADESCO 03.399.411/0001-90 BRADESCO FII REF DI PREMIUM	CDI	PAS		57.732.995,30	D+0	ARTIGO 7º, INCISO III ALÍNEA "A"	60,00%	11,77%	0,20%	N POSSUI	BAIXO
RENDA FIXA BANCO BRADESCO 24.022.669/0001-82 BRADESCO FII IDKA PRÉ 2	IDKA-2	PAS			D+0	ARTIGO 7º, INCISO I, ALÍNEA "B"	100,00%		0,20%	N POSSUI	MÉDIO
RENDA FIXA ITAU-UNIBANCO 21.838.150/0001-49 ITAU ALOCAÇÃO DINÂMICA FIC FII	ALOCÇÃO ATIVA/DI	ATIVO		22.656.552,54	D+1	ARTIGO 7º, INCISO III ALÍNEA "A"	60,00%	4,62%	0,40%	N POSSUI	MÉDIO
RENDA FIXA BANCO SANTANDER 26.607.132/0001-06 SANTANDER RF ATIVO FIC FII	ALOCÇÃO ATIVA/DI	ATIVO		23.833.808,77	D+1	ARTIGO 7º, INCISO III ALÍNEA "A"	60,00%	4,86%	0,40%	N POSSUI	MÉDIO
RENDA FIXA BANCO BTG PACTUAL 23.176.874/0001-91 BTG PACTUAL 2024 TP FII RF	IPCA + 6%	VÉRTICE		9.604.707,30	2024	ARTIGO 7º, INCISO I, ALÍNEA "B"	100,00%	1,96%	0,15%	N POSSUI	MÉDIO
RENDA FIXA BANCO PETRA 06.018.384/0001-85 FIDC PREMIUM	FIDC	EM LIQUIDAÇÃO		484.862,39	AMORT. MENSAL	ARTIGO 7º, INCISO V, ALÍNEA "A"	5,00%	0,10%	0,25%	N POSSUI	ALTO
RENDA VARIÁVEL BANCO DO BRASIL 10.418.333/0001-88 BB PREVID FIA GOV CORPORATIVA	GOVERNANÇA	PAS		8.176.650,58	D+4	ARTIGO 8º, INCISO I	30,00%	1,67%	1,00%	N POSSUI	ALTO
RENDA VARIÁVEL BANCO DO BRASIL 17.413.638.0001-68 BB GLOBAL SELECT EQUIT INV. EXTERIOR FII MULT	MERC. EXTERNO	ATIVO		11.095.420,08	D+5	ARTIGO 9º, INCISO II	10,00%	2,26%	1,00%	N POSSUI	ALTO
RENDA VARIÁVEL BANCO DO BRASIL 09.005.903/0001-00 BB RETORNO TOTAL FIC AÇÕES	IBOVESPA	ATIVO		8.959.424,94	D+3	ARTIGO 8º, INCISO I	30,00%	1,83%	1,00%	N POSSUI	ALTO
RENDA VARIÁVEL BANCO SAFRA 21.556.329/0001-54 SAFRA S&P REAIS PB FII MULTIMERCADO	MULTIMERC.	PAS		15.093.888,05	D+2	ARTIGO 10º, INCISO I	10,00%	3,08%	1,00%	N POSSUI	ALTO
RENDA VARIÁVEL BANCO BTG PACTUAL 36.498.594/0001-74 BTG PACTUAL S&P 500 BRL FII MULTIMERCADO	MULTIMERC.	PAS		9.132.882,49	D+2	ARTIGO 10º, INCISO I	10,00%	1,86%	0,20%	N POSSUI	ALTO
RENDA VARIÁVEL BANCO SAFRA 19.436.318/0001-80 SAFRA CONS. AMERICANO FIA MERCADO EXTERIOR	MERC. EXTERNO	ATIVO		17.349.423,55	D+5	ARTIGO 9º, INCISO III	10,00%	3,54%	1,50%	N POSSUI	ALTO
RENDA VARIÁVEL VINCI PARTNERS 13.396.703/0001-22 VINCI VALOREM FII MULTIMERCADO	MULTIMERC.	ATIVO		6.548.185,90	D+2	ARTIGO 10º, INCISO I	10,00%	1,34%	1,00%	20% exceder o índice	MÉDIO
RENDA VARIÁVEL VINCI PARTNERS 28.470.587/0001-11 VINCI MOSAICO FIA	AÇÕES LIVRES	ATIVO		5.969.676,46	D+32	ARTIGO 8º, INCISO I	30,00%	1,22%	2,00%	20% exceder o índice	ALTO
RENDA VARIÁVEL WESTERN ASSET 17.453.850/0001-48 WESTERN ASSET US INDEX 500 FII MULTIMERCADO	MULTIMERC.	PAS		8.603.478,09	D+1	ARTIGO 10º, INCISO I	10,00%	1,75%	1,00%	N POSSUI	ALTO
RENDA VARIÁVEL CAIXA EC. FEDERAL 03.737.188/0001-43 CAIXA RV-30 FII MULTIMERCADO	MULTIMERC.	ATIVO		7.715.583,22	D+4	ARTIGO 10º, INCISO I	10,00%	1,57%	1,00%	20% exceder o índice	ALTO
RENDA VARIÁVEL CAIXA EC. FEDERAL 13.767.159/0001-88 CAIXA FII INCORPORAÇÃO IMOBILIÁRIA	FII	ATIVO			11/2021	ARTIGO 10º, INCISO II	5,00%		1,50%	N POSSUI	ALTO
RENDA VARIÁVEL AZ QUEST INVEST 11.392.165/0001-72 AZ QUEST SMALL MID CAPS FIC FIA	SMALL CAPS	ATIVO		13.189.876,86	D+30	ARTIGO 8º, INCISO I	30,00%	2,69%	2,00%	20% exceder o índice	ALTO
RENDA VARIÁVEL ITAU-UNIBANCO 08.817.414/0001-10 ITAU FICFIA RPI IBOVESPA	AÇÕES LIVRES	ATIVO		11.192.702,85	D+5	ARTIGO 8º, INCISO I	30,00%	2,28%	1,00%	N POSSUI	ALTO
RENDA VARIÁVEL SULAMÉRICA DTVM 11.458.144/0001-02 SULAMÉRICA FIA EQUITIES	AÇÕES LIVRES	ATIVO		7.294.565,93	D+4	ARTIGO 8º, INCISO I	30,00%	1,49%	1,50%	20 exceder o índice%	ALTO
RENDA VARIÁVEL BANCO BNP PARIBAS 12.239.939/0001-92 BNP PARIBAS ACTION FIC FIA	VALOR	ATIVO		8.412.070,29	D+30	ARTIGO 8º, INCISO I	30,00%	1,72%	2,00%	20% exceder o índice	ALTO
RENDA VARIÁVEL BANCO BRADESCO 03.680.879/0001-96 BRADESCO FIA SELECTION	AÇÕES LIVRES	ATIVO		12.895.580,88	D+4	ARTIGO 8º, INCISO I	30,00%	2,63%	2,00%	N POSSUI	ALTO
RENDA VARIÁVEL BANCO BRADESCO 06.988.623/0001-09 BRADESCO FIA MID SMALL CAPS	SMALL CAPS	ATIVO		5.907.601,08	D+4	ARTIGO 8º, INCISO I	30,00%	1,20%	1,50%	N POSSUI	ALTO
RENDA VARIÁVEL BANCO SANTANDER 17.804.792/0001-50 SANTANDER GLOBAL EQUITIES DOLAR MASTER M E	MERC. EXTERNO	ATIVO		7.662.832,63	D+8	ARTIGO 9º, INCISO II	10,00%	1,20%	1,00%	N POSSUI	ALTO
RENDA VARIÁVEL BANCO BTG PACTUAL 11.977.794/0001-64 BTG PACTUAL ABSOLUTO INST FII FIA	AÇÕES LIVRES	ATIVO		10.539.855,37	D+33	ARTIGO 8º, INCISO I	30,00%	2,15%	3,00%	N POSSUI	ALTO
TOTAL RENDA FIXA							314.605.140,40	100,00%	64,16%		
TOTAL RENDA VARIÁVEL							175.739.699,25	70,00%	35,84%		
TOTAL GERAL							490.344.839,65				

Retorno e Meta de Rentabilidade acumulados no ano de 2022

Mês	Saldo Anterior	Aplicações	Resgates	Saldo no Mês	Retorno	Retorno Acum	Retorno Mês	Retorno Acum	Meta Mês	Meta Acum	Gap Acum	VaR
Janeiro	512.360.495,33	54.764.190,49	48.908.092,39	517.097.570,08	-1.119.023,35	-1.119.023,35	-0,22%	-0,22%	0,93%	0,93%	-23,19%	3,65%
Fevereiro	517.097.570,08	36.175.402,09	47.416.852,35	504.367.078,90	-1.489.040,92	-2.608.064,27	-0,29%	-0,50%	1,37%	2,31%	-21,79%	3,52%
Março	504.367.078,90	64.038.546,21	69.077.566,51	510.262.626,03	10.934.567,43	8.326.503,16	2,17%	1,65%	2,03%	4,39%	37,67%	4,33%
Abril	510.262.626,03	29.444.116,08	33.564.108,38	495.952.605,71	-10.190.028,02	-1.863.524,86	-2,00%	-0,38%	1,42%	5,87%	-6,41%	3,71%
Mai	495.952.605,71	21.133.087,43	29.170.485,66	490.344.839,65	2.429.632,17	566.107,31	0,49%	0,11%	0,88%	6,80%	1,64%	4,39%

Investimentos x Meta de Rentabilidade



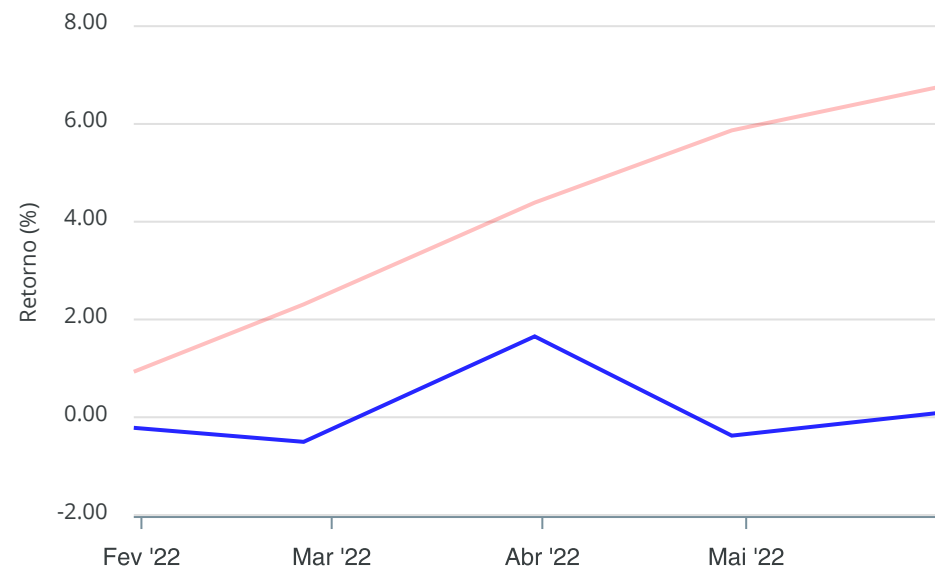
Gráficos ilustrativos de Evolução Patrimonial e indicadores

ANO 36M

Evolução do Patrimônio



Comparativo



- Investimentos Meta de Rentabilidade CDI IMA-B
- IMA-B 5 IMA-B 5+ IMA Geral IRF-M IRF-M 1
- IRF-M 1+ Ibovespa IBX SMLL IDIV

Retorno dos Investimentos após as movimentações (aplicações e resgates) no mês de Maio/2022

FUNDOS DE RENDA FIXA

Ativos Renda Fixa	Saldo Anterior	Aplicações	Resgates	Saldo Atual	Retorno (R\$)	Retorno (%)	(%) Instit	Var - Mês
CAIXA BRASIL GESTÃO ESTRATÉGICA FIC RENDA FIXA	47.775.092,88	0,00	0,00	48.283.910,64	508.817,76	1,07%	1,07%	1,28%
CAIXA BRASIL FI RENDA FIXA REFERENCIADO DI LP	6.505.882,40	0,00	300.000,00	6.274.541,35	68.658,95	1,06%	1,08%	0,03%
BRDESCO PREMIUM FI RENDA FIXA REFERENCIADO DI	68.924.567,87	4.965.058,31	16.935.423,65	57.732.995,30	778.792,77	1,05%	1,10%	0,02%
ITAÚ INSTITUCIONAL ALOCAÇÃO DINÂMICA FIC RENDA FIX...	22.434.830,89	0,00	0,00	22.656.552,54	221.721,65	0,99%	0,99%	0,11%
BB IMA-B TÍTULOS PÚBLICOS FI RENDA FIXA PREVIDENCI...	29.535.516,49	0,00	0,00	29.818.900,07	283.383,58	0,96%	0,96%	2,15%
CAIXA BRASIL 2024 IV TÍTULOS PÚBLICOS FI RENDA FIX...	18.764.058,56	0,00	0,00	18.930.624,87	166.566,31	0,89%	0,89%	1,28%
BB TÍTULOS PÚBLICOS XXI FI RENDA FIXA PREVIDENCIÁR...	13.018.469,54	0,00	0,00	13.133.875,49	115.405,95	0,89%	0,89%	1,28%
SANTANDER ATIVO FIC RENDA FIXA	23.640.105,34	0,00	0,00	23.833.808,77	193.703,43	0,82%	0,82%	0,31%
BB IDKA 2 TÍTULOS PÚBLICOS FI RENDA FIXA PREVIDENC...	12.182.887,35	604.866,01	0,00	12.880.683,01	92.929,65	0,73%	0,77%	1,16%
BB TÍTULOS PÚBLICOS VII FI RENDA FIXA PREVIDENCIÁR...	9.138.783,11	0,00	0,00	9.197.998,30	59.215,19	0,65%	0,65%	0,72%
BTG PACTUAL 2024 TÍTULOS PÚBLICOS FI RENDA FIXA	9.546.787,80	0,00	0,00	9.604.707,30	57.919,50	0,61%	0,61%	0,81%
BB TÍTULOS PÚBLICOS IPCA FI RENDA FIXA PREVIDENCIÁ...	21.487.253,23	0,00	604.866,01	20.994.965,63	112.578,41	0,52%	0,51%	1,12%
CAIXA BRASIL IDKA IPCA 2A TÍTULOS PÚBLICOS FI REND...	36.285.016,14	15.563.163,11	11.330.196,00	40.776.714,74	258.731,49	0,50%	0,85%	1,21%
PREMIUM FIDC SÊNIOR	1.172.882,98	0,00	0,00	484.862,39	-688.020,59	-58,66%	-58,66%	93,04%
Total Renda Fixa	320.412.134,58	21.133.087,43	29.170.485,66	314.605.140,40	2.230.404,05	0,70%		1,03%

Retorno dos Investimentos após as movimentações (aplicações e resgates) no mês de Maio/2022

FUNDOS DE RENDA VARIÁVEL

Ativos Renda Variável	Saldo Anterior	Aplicações	Resgates	Saldo Atual	Retorno (R\$)	Retorno (%)	(%) Instit	Var - Mês
BRADESCO SELECTION FI AÇÕES	12.479.473,63	0,00	0,00	12.895.580,88	416.107,25	3,33%	3,33%	9,87%
BB GOVERNANÇA FI AÇÕES	7.944.118,81	0,00	0,00	8.176.650,58	232.531,77	2,93%	2,93%	9,61%
BB RETORNO TOTAL FIC AÇÕES	8.705.052,37	0,00	0,00	8.959.424,94	254.372,57	2,92%	2,92%	9,52%
SULAMÉRICA EQUITIES FI AÇÕES	7.087.603,90	0,00	0,00	7.294.565,93	206.962,03	2,92%	2,92%	9,42%
ITAÚ FOF RPI IBOVESPA ATIVO FIC AÇÕES	10.882.100,57	0,00	0,00	11.192.702,85	310.602,28	2,85%	3,10%	9,00%
VINCI MOSAICO INSTITUCIONAL FI AÇÕES	5.836.525,15	0,00	0,00	5.969.676,46	133.151,31	2,28%	2,28%	9,78%
BNP PARIBAS ACTION FIC AÇÕES	8.270.637,84	0,00	0,00	8.412.070,29	141.432,45	1,71%	1,71%	10,45%
CAIXA RV 30 FI MULTIMERCADO LP	7.591.524,24	0,00	0,00	7.715.583,22	124.058,98	1,63%	1,63%	2,76%
BRADESCO MID SMALL CAPS FI AÇÕES	5.817.787,50	0,00	0,00	5.907.601,08	89.813,58	1,54%	1,54%	10,85%
BTG PACTUAL S&P 500 BRL FI MULTIMERCADO	9.039.955,58	0,00	0,00	9.132.882,49	92.926,91	1,03%	1,03%	14,44%
SAFRA S&P REAIS PB FI MULTIMERCADO	14.951.155,27	0,00	0,00	15.093.888,05	142.732,78	0,95%	0,95%	14,34%
WESTERN ASSET US INDEX 500 FI MULTIMERCADO	8.527.347,30	0,00	0,00	8.603.478,09	76.130,79	0,89%	0,89%	14,42%
VINCI VALOREM FI MULTIMERCADO	6.506.173,63	0,00	0,00	6.548.185,90	42.012,27	0,65%	0,65%	0,96%
BTG PACTUAL ABSOLUTO INSTITUCIONAL FIC AÇÕES	10.606.492,32	0,00	0,00	10.539.855,37	-66.636,95	-0,63%	-0,63%	10,56%
AZ QUEST SMALL MID CAPS FIC AÇÕES	13.309.043,16	0,00	0,00	13.189.876,86	-119.166,30	-0,90%	-0,90%	8,93%
Total Renda Variável	137.554.991,27	0,00	0,00	139.632.022,99	2.077.031,72	1,51%		10,03%

Retorno dos Investimentos após as movimentações (aplicações e resgates) no mês de (Maio / 2022)

FUNDOS EXTERIOR

Ativos Exterior	Saldo Anterior	Aplicações	Resgates	Saldo Atual	Retorno (R\$)	Retorno (%)	(%) Instit	Var - Mês
SAFRA CONSUMO AMERICANO PB FI AÇÕES BDR NÍVEL I	18.118.181,56	0,00	0,00	17.349.423,55	-768.758,01	-4,24%	-4,24%	13,19%
SANTANDER GLOBAL EQUITIES DÓLAR MASTER INVESTIMENT...	8.051.491,44	0,00	0,00	7.662.832,63	-388.658,81	-4,83%	-4,83%	8,54%
BB GLOBAL SELECT EQUITY INVESTIMENTO NO EXTERIOR F...	11.815.806,86	0,00	0,00	11.095.420,08	-720.386,78	-6,10%	-6,10%	11,99%
Total Exterior	37.985.479,86	0,00	0,00	36.107.676,26	-1.877.803,60	-4,94%		11,84%

Disclaimer

Este documento (caracterizado como relatório, parecer ou análise) foi preparado para uso exclusivo do destinatário, não podendo ser reproduzido ou distribuído por este a qualquer pessoa sem expressa autorização da empresa. As informações aqui contidas são somente com o objetivo de prover informações e não representa, em nenhuma hipótese, uma oferta de compra e venda ou solicitação de compra e venda de qualquer valor mobiliário ou instrumento financeiro. Trata-se apenas uma OPINIÃO que reflete o momento da análise e são consubstanciadas em informações coletadas em fontes públicas e que julgamos confiáveis.

A utilização destas informações em suas tomadas de decisão e consequentes perdas e ganhos não nos torna responsáveis diretos. As informações aqui contidas não representam garantia de exatidão das informações prestadas ou julgamento sobre a qualidade delas, e não devem ser consideradas como tais.

As informações deste documento estão em consonância com as informações sobre os produtos mencionados, entretanto não substituem seus materiais oficiais, como regulamentos, prospectos de divulgação e outros. É recomendada a leitura cuidadosa destes materiais, com especial atenção para as cláusulas relativas ao objetivo, aos riscos e à política de investimento dos produtos. Todas as informações podem ser obtidas com o responsável pela distribuição, gestão ou no site da CVM (Comissão de Valores Mobiliários).

Sua elaboração buscou atender os objetivos de investimentos do cliente, considerando a sua situação financeira e seu perfil.

A rentabilidade obtida no passado não representa garantia de rentabilidade futura e os produtos estruturados e/ou de longo prazo possuem, além da volatilidade, riscos associados à sua carteira de crédito e estruturação. Os riscos inerentes aos diversos tipos de operações com valores mobiliários de bolsa, balcão, nos mercados de liquidação futura e de derivativos, podem resultar em perdas aos investimentos realizados, bem como o inverso proporcionalmente. Todos e qualquer outro valor exibido está representado em Real (BRL) e para os cálculos, foram utilizadas observações diárias, sendo sua fonte o Sistema Quantum Axis e a CVM.

A contratação de empresa de consultoria de valores mobiliários para a emissão deste documento não assegura ou sugere a existência de garantia de resultados futuros ou a isenção de risco. Cabe a consultoria de valores mobiliários a prestação dos serviços de orientação, recomendação e aconselhamento, de forma profissional, independente e individualizada, sobre investimentos no mercado de valores mobiliários, cuja adoção e implementação sejam exclusivas do cliente.

Na apuração do cálculo de rentabilidade da carteira de investimentos são considerados os recursos descritos no art. 6º da Resolução CMN nº 4.963/2021, provenientes do recolhimento das alíquotas de contribuição dos servidores, exclusivamente com finalidade previdenciária, excluindo qualquer tipo de recurso recebidos com finalidade administrativa, em consonância com a Portaria nº 402/2008, art. 15, inciso III, alínea "a".

Os RPPS devem estar adequados às normativas pertinentes e principalmente a Portaria nº 519, de 24 de agosto de 2011 e suas alterações, além da Resolução CMN nº 4.963 de 25 de novembro de 2021 e suas alterações, que dispõem sobre as aplicações dos recursos financeiros dos Regimes Próprios de Previdência Social, instituídos pela União, Estados, Distrito Federal e Municípios e dá outras providências.



RELATÓRIO DE INVESTIMENTOS
SETOR RESPONSÁVEL PELA ELABORAÇÃO: NÚCLEO DE GERENCIAMENTO DE INVESTIMENTOS
MÊS: MAIO/2022
FOLHAS 87/97 – PROCESSO 579/2022

PARECER DO COMITÊ DE INVESTIMENTOS
ATA Nº 19/2022 DATA: 15/07/2022

	SIM	NÃO	PARCIAL
A rentabilidade da carteira está compatível com a meta gerencial definida na Política de Investimentos?	X		
O perfil de risco dos fundos que compõem a carteira foi divulgado no relatório de investimentos?	X		
Os percentuais aplicados estão respeitando os limites previstos na Política de Investimentos?	X		
Os percentuais aplicados estão respeitando os limites previstos na Resolução CMN 4963/2021?	X		
Os investimentos estão aderentes à Política de Investimentos?	X		
	SIM	NÃO	NÃO SE APLICA
Foram realizadas movimentações estratégicas na carteira no mês avaliado, ou seja, além daquelas rotineiras de fluxo de caixa e pagamentos?		X	
Em caso positivo à resposta anterior, as discussões foram registradas nas atas do Comitê de Investimentos?			X
Em caso positivo à resposta anterior, as decisões foram registradas nas atas do Conselho Curador?			X
Em caso positivo à resposta anterior, as decisões foram conhecidas pelo Conselho Fiscal com registro em ata?			X

Informações complementares: O Comitê observou que a rentabilidade da carteira no mês de maio de 2022 foi de 0,49% positiva, com destaque para os fundos de ações e os de renda fixa, que tiveram boa rentabilidade e constituem a maior parte da carteira da Fundação. O segmento de investimento no exterior,



**FUNDAÇÃO DE PREVIDÊNCIA DOS SERVIDORES
PÚBLICOS MUNICIPAIS EFETIVOS DE BAURU – FUNPREV**

Rua Rio Branco nº 19-31 – CEP 17014-037 – Bauru – SP

Fone: (14) 3009-5500

www.funprevbauru.sp.gov.br



fechou o mês de maio com rentabilidade negativa, impactando o resultado da carteira. Os fundos que a Funprev possui aplicação neste segmento, apresentaram rentabilidade satisfatória, de acordo com parâmetros definidos na Política de Investimentos, logo, verifica-se que a volatilidade do mercado externo, tem prejudicado a estratégia no segmento. O resultado da carteira no mês foi compatível e acima da meta gerencial, que mede a possibilidade de retorno dentro o perfil de risco da Fundação. O Comitê, em conjunto com o Núcleo de Investimentos tem intensificado o acompanhando dos fundos, e verificado eventuais ações a fim de minimizar os impactos negativos na carteira da Fundação.

MÁRCIA ARAÚJO DOS REIS DE OLIVEIRA – PRESIDENTE

DIOGO NUNES PEREIRA – SECRETÁRIO

GILSON GIMENES CAMPOS – MEMBRO

ANTONIO CARLOS BATISTA MARTINEZ – MEMBRO

ALEXANDRE FRUCTUOSO DA COSTA - MEMBRO



RELATÓRIO DE INVESTIMENTOS

SETOR RESPONSÁVEL PELA ELABORAÇÃO: NÚCLEO DE GERENCIAMENTO DE INVESTIMENTOS

MÊS: MAIO/2022


ANÁLISE DO CONSELHO CURADOR

ATA REUNIÃO ORDINÁRIA Nº 14/2022

DATA: 22/07/2022

	SIM	NÃO
O Conselho Curador aprova o relatório de investimentos?	X	

Observações: Este Conselho recebe os autos (Processo 579/2022) e toma conhecimento da análise elaborada pelo Núcleo de Gerenciamento de Investimentos, às folhas 87 a 97, e da manifestação do Comitê de Investimentos, às fls. 110, e aprova referido relatório de investimentos base Maio/2022, conforme item 05 da Ata da Reunião Ordinária 19/2022 do Comitê de Investimentos, de 15 de julho de 2022, fl. 111.



David José Françaoso
Presidente do Conselho Curador



Tatiane Bertocco da Silva
Membro Suplente do Conselho Curador



José Aparecido dos Santos
Membro do Conselho Curador



José Ricardo Ortolani
Membro do Conselho Curador



Neusa Maria Ferraz Valdo
Membro do Conselho Curador



Zenir Alvarenga Alves
Secretária do Conselho Curador



RELATÓRIO DE INVESTIMENTOS

SETOR RESPONSÁVEL PELA ELABORAÇÃO: NÚCLEO DE GERENCIAMENTO DE INVESTIMENTOS

MÊS: MAIO/2022

PARECER DO CONSELHO FISCAL

ATA Nº 14/2022 - DATA: 25/07/2022

	SIM	NÃO	PARCIAL
O conselho Fiscal aprova o relatório de investimentos?	X		

Informações complementares: Este conselho após análise dos relatórios mensais e demais informações pertinentes a carteira de investimentos data base abril/2022, elaborado pelo Núcleo de Gerenciamento de Investimentos às fls. 87/97, do parecer emitido pelo Comitê de Investimentos às fls. 110vs e ata 19/22 às fls. 111e111vs, da análise e aprovação do relatório de investimentos pelo conselho Curador, conforme item 20 da ata nº 14/2022 às fls.113vs, manifesta-se FAVORÁVEL as aprovações. Observando-se rentabilidade positiva de 0,49%, com destaque para os fundos de ações e os de renda fixa, sendo 0,70%, 1,51% na renda variável e -4,94% no mercado exterior, devido a volatilidade do mercado externo impactando o resultado da carteira, contudo, ainda satisfatória de acordo com os parâmetros definidos na política de investimentos sendo compatível e acima da meta gerencial, que mede a possibilidade de retorno dentro o perfil de risco da Fundação.

Membros do Conselho Fiscal.

Cristiane N. Pereira dos Santos

Elson Reis

Michele Carla Ribeiro Correa

Rubens Roberto R. de Souza

Soraya de Goes

Valderez Alves Cardoso