

**RESUMO DAS APLICAÇÕES FINANCEIRAS COM BASE NO FECHAMENTO DO MÊS DE ABRIL/2018**

SEGMENTO	INSTITUIÇÃO	CNPJ FUNDO	FUNDO	CATEGORIA	SALDO APLICADO	DISPONIBILIDADE PARA RESGATE	ENQUADRAMENTO - RESOLUÇÕES CMN 3922/2010 E 4392/2014	LIMITE LEGAL	% APLICADO	TX ADM
RENDA FIXA	BANCO DO BRASIL	07.861.554/0001-22	BB FI PREVID IMA-B	IMA-B	R\$ 33.171.945,40	D+1	ARTIGO 7º, INCISO III, ALÍNEA "A"	60,00%	5,95%	0,30%
RENDA FIXA	BANCO DO BRASIL	19.523.305/0001-06	BB FI PREVID TP IPCA VII	IPCA + 6%	R\$ 38.995.922,17	2018, 2020 e 2022	ARTIGO 7º, INCISO I, ALÍNEA "B"	100,00%	7,00%	0,20%
RENDA FIXA	BANCO DO BRASIL	13.322.205/0001-35	BB FI PREVID IDKA IPCA 2 TP	IDKA 2	R\$ 7.607.152,30	D+1	ARTIGO 7º, INCISO I, ALÍNEA "B"	100,00%	1,37%	0,20%
RENDA FIXA	BANCO DO BRASIL	25.069.955/0001-26	BB FI PREVID IPCA XII TP	IPCA + 6%	R\$ 44.908.633,48	2018	ARTIGO 7º, INCISO I, ALÍNEA "B"	100,00%	8,06%	0,20%
RENDA FIXA	CAIXA EC. FEDERAL	10.740.670/0001-06	CAIXA BRASIL FI IRF-M1 TP	IRF-M1	R\$ 2.754.710,52	D+0	ARTIGO 7º, INCISO I, ALÍNEA "B"	100,00%	0,49%	0,20%
RENDA FIXA	CAIXA EC. FEDERAL	03.737.206/0001-97	CAIXA BRASIL FI REF DI LP	CDI	R\$ 3.753.155,73	D+0	ARTIGO 7º, INCISO IV, ALÍNEA "A"	40,00%	0,67%	0,20%
RENDA FIXA	CAIXA EC. FEDERAL	14.386.926/0001-71	CAIXA BRASIL FI IDKA IPCA 2A	IDKA 2	R\$ 28.242.145,20	D+0	ARTIGO 7º, INCISO I, ALÍNEA "B"	100,00%	5,07%	0,20%
RENDA FIXA	CAIXA EC. FEDERAL	10.740.658/0001-93	CAIXA BRASIL FI IMA-B TP	IMA-B	R\$ 42.955.659,89	D+0	ARTIGO 7º, INCISO I, ALÍNEA "B"	100,00%	7,71%	0,20%
RENDA FIXA	CAIXA EC. FEDERAL	21.918.953/0001-03	CAIXA BRASIL FI 2018 IV TP	IPCA + 6%	R\$ 8.394.505,00	2018	ARTIGO 7º, INCISO I, ALÍNEA "B"	100,00%	1,51%	0,20%
RENDA FIXA	CAIXA EC. FEDERAL	19.768.733/0001-07	CAIXA BRASIL FI 2018 II TP	IPCA + 6%	R\$ 19.985.870,46	2018	ARTIGO 7º, INCISO I, ALÍNEA "B"	100,00%	3,59%	0,20%
RENDA FIXA	CAIXA EC. FEDERAL	20.139.595/0001-78	CAIXA BRASIL FI 2024 IV TP	IPCA + 6%	R\$ 15.658.034,76	2024	ARTIGO 7º, INCISO I, ALÍNEA "B"	100,00%	2,81%	0,20%
RENDA FIXA	BANCO BRADESCO	10.986.880/0001-70	BRADESCO FI IMA-B TP	IMA-B	R\$ 52.437.954,98	D+1	ARTIGO 7º, INCISO I, ALÍNEA "B"	100,00%	9,41%	0,20%
RENDA FIXA	BANCO BRADESCO	21.347.528/0001-01	BRADESCO INSTIT FI RF B VERTICE 2019	IPCA + 6%	R\$ 18.270.724,17	D+1	ARTIGO 7º, INCISO I, ALÍNEA "B"	100,00%	3,28%	0,20%
RENDA FIXA	BANCO BRADESCO	03.399.411/0001-90	BRADESCO FI REF DI PREMIUM	CDI	R\$ 52.900.411,13	D+0	ARTIGO 7º, INCISO IV, ALÍNEA "A"	40,00%	9,49%	0,20%
RENDA FIXA	ITAU-UNIBANCO	10.474.513/0001-98	ITAU INST INFLAÇÃO FICFI	IMA-B	R\$ 19.692.729,04	D+1	ARTIGO 7º, INCISO I, ALÍNEA "B"	100,00%	3,53%	0,40%
RENDA FIXA	ITAU-UNIBANCO	21.838.150/0001-49	ITAU ALOCAÇÃO DINAMICA FIC FI	CDI	R\$ 11.218.828,85	D+1	ARTIGO 7º, INCISO IV, ALÍNEA "A"	40,00%	2,01%	0,40%
RENDA FIXA	BANCO SAFRA	10.787.647/0001-69	SAFRA EXECUTIVE 2 (IRF-M1)	IRF-M1	R\$ 22.651.268,67	D+0	ARTIGO 7º, INCISO III, ALÍNEA "A"	60,00%	4,06%	0,50%
RENDA FIXA	BANCO SAFRA	10.787.822/0001-18	SAFRA IMA FIC (IMA-B)	IMA-B	R\$ 12.278.918,52	D+4	ARTIGO 7º, INCISO I, ALÍNEA "B"	100,00%	2,20%	0,45%
RENDA FIXA	BANCO SANTANDER	03.069.104/0001-40	SANTANDER FIC FI IMA-B5 TP RF	IMA-B5	R\$ 14.392.571,02	D+1	ARTIGO 7º, INCISO I, ALÍNEA "B"	100,00%	2,58%	0,20%
RENDA FIXA	BANCO SANTANDER	14.504.578/0001-90	SANTANDER FICFI IMA-B TP RF	IMA-B	R\$ 13.715.420,84	D+1	ARTIGO 7º, INCISO I, ALÍNEA "B"	100,00%	2,46%	0,20%
RENDA FIXA	BANCO BTG PACTUAL	23.176.675/0001-91	BTG PACTUAL 2024 TP FI RF	IPCA + 6%	R\$ 11.770.980,30	2024	ARTIGO 7º, INCISO I, ALÍNEA "B"	100,00%	2,11%	0,15%
RENDA FIXA	GERAÇÃO FUTURO	19.419.157/0001-84	GF FIC FI RENDA FIXA IMA-B ATIVO	IMA-B	R\$ 3.007.220,12	D+0	ARTIGO 7º, INCISO I, ALÍNEA "B"	100,00%	0,54%	0,40%
RENDA FIXA	BANCO PETRA	06.018.364/0001-85	FIDC PREMIUM	FIDC	R\$ 1.499.828,90	AMORT. MENSAL	ARTIGO 7º, INCISO VII, ALÍNEA "A"	5,00%	0,27%	0,25%
RENDA VARIÁVEL	BANCO DO BRASIL	10.418.335/0001-88	BB PREVID FIA GOV CORPORATIVA	GOVERNANÇA	R\$ 8.600.926,43	D+4	ARTIGO 8º, INCISO II, ALÍNEA "A"	20,00%	1,54%	1,00%
RENDA VARIÁVEL	BANCO SAFRA	17.253.869/0001-40	SAFRA CARTEIRA INSTIT MULTIMERCADO	MULTIMERC.	R\$ 14.972.444,77	D+1	ARTIGO 8º, INCISO III	10,00%	2,69%	0,20%
RENDA VARIÁVEL	CAIXA EC. FEDERAL	13.767.159/0001-88	CAIXA FIP INCORPORAÇÃO IMOBILIÁRIA	FIP	R\$ 2.997.711,33	2018	ARTIGO 8º, INCISO IV, ALÍNEA "A"	5,00%	0,54%	1,50%
RENDA VARIÁVEL	AZ QUEST INVEST	11.392.165/0001-72	AZ QUEST SMALL MID CAPS FIC FIA	SMALL CAPS	R\$ 9.276.858,66	D+30	ARTIGO 8º, INCISO II, ALÍNEA "A"	20,00%	1,66%	2,00%
RENDA VARIÁVEL	ITAU-UNIBANCO	08.817.414/0001-10	ITAU FICFIA RPI IBOVESPA	IBOVESPA	R\$ 11.533.534,33	D+5	ARTIGO 8º, INCISO I, ALÍNEA "A"	30,00%	2,07%	1,00%
RENDA VARIÁVEL	WESTERN ASSET	07.672.392/0001-84	WESTERN ASSET LONG & SHORT FIM	MULTIMERC.	R\$ 9.689.705,29	D+5	ARTIGO 8º, INCISO III	10,00%	1,74%	2,00%
RENDA VARIÁVEL	BANCO BNP PARIBAS	12.239.939/0001-92	BNP PARIBAS ACTION FIC FIA	VALOR	R\$ 6.209.478,02	D+30	ARTIGO 8º, INCISO II, ALÍNEA "A"	20,00%	1,11%	2,00%
RENDA VARIÁVEL	BANCO BRADESCO	11.232.995/0001-32	BRADESCO H FICFIA IBOVESPA RPPS	IBOVESPA	R\$ 7.550.420,03	D+5	ARTIGO 8º, INCISO I, ALÍNEA "A"	30,00%	1,35%	1,00%
RENDA VARIÁVEL	BANCO BTG PACTUAL	11.977.794/0001-64	BTG PACTUAL ABSOLUTO INST FIQ FIA	VALOR	R\$ 6.157.358,68	D+33	ARTIGO 8º, INCISO II, ALÍNEA "A"	20,00%	1,10%	3,00%

TOTAL RENDA FIXA . . . . .	R\$ 480.264.591,45
TOTAL RENDA VARIÁVEL . . . . .	R\$ 76.988.437,54
TOTAL GERAL . . . . .	R\$ 557.253.028,99

100,00%	86,18%
30,00%	13,82%

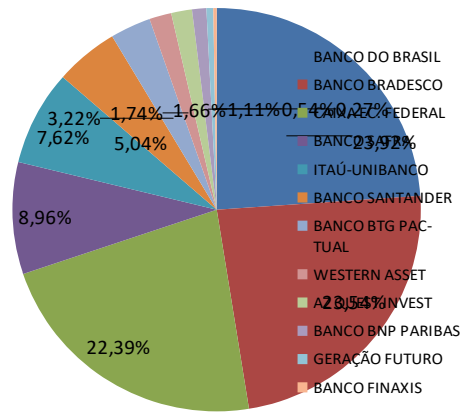
Diogo Nunes Pereira  
 Diretor da Divisão Financeira  
 Economista – FUNPREV  
 CORECON SP 33492  
 Certificação CPA-20

Donizete do Carmo dos Santos  
 Presidente da FUNPREV  
 Certificação CPA-10

RESUMO DAS APLICAÇÕES FINANCEIRAS COM BASE NO FECHAMENTO DO MÊS DE ABRIL/2018

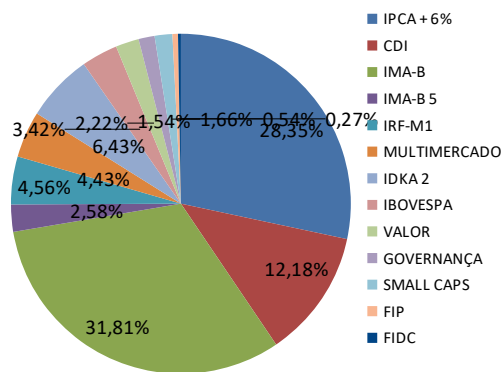
INSTITUIÇÃO	SALDO APLICADO	% DA CARTEIRA
BANCO DO BRASIL	R\$ 133.284.579,78	23,92%
BANCO BRADESCO	R\$ 131.159.510,31	23,54%
CAIXA EC. FEDERAL	R\$ 124.741.792,89	22,39%
BANCO SAFRA	R\$ 49.902.631,96	8,96%
ITAÚ-UNIBANCO	R\$ 42.445.092,22	7,62%
BANCO SANTANDER	R\$ 28.107.991,86	5,04%
BANCO BTG PACTUAL	R\$ 17.928.338,98	3,22%
WESTERN ASSET	R\$ 9.689.705,29	1,74%
AZ QUEST INVEST	R\$ 9.276.858,66	1,66%
BANCO BNP PARIBAS	R\$ 6.209.478,02	1,11%
GERAÇÃO FUTURO	R\$ 3.007.220,12	0,54%
BANCO FINAXIS	R\$ 1.499.828,90	0,27%
<b>TOTAL . . . . . :</b>	<b>R\$ 557.253.028,99</b>	<b>100,00%</b>

Diversificação por Instituições Financeiras



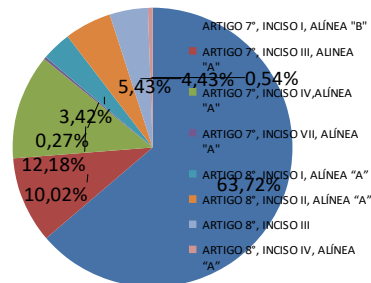
CATEGORIA	SALDO APLICADO	% DA CARTEIRA
IPCA + 6%	R\$ 157.984.670,34	28,35%
CDI	R\$ 67.872.395,71	12,18%
IMA-B	R\$ 177.259.848,79	31,81%
IMA-B 5	R\$ 14.392.571,02	2,58%
IRF-M1	R\$ 25.405.979,19	4,56%
MULTIMERCADO	R\$ 24.662.150,06	4,43%
IDKA 2	R\$ 35.849.297,50	6,43%
IBOVESPA	R\$ 19.083.954,36	3,42%
VALOR	R\$ 12.366.836,70	2,22%
GOVERNANÇA	R\$ 8.600.926,43	1,54%
SMALL CAPS	R\$ 9.276.858,66	1,66%
FIP	R\$ 2.997.711,33	0,54%
FIDC	R\$ 1.499.828,90	0,27%
<b>TOTAL . . . . . :</b>	<b>R\$ 557.253.028,99</b>	<b>100,00%</b>

Diversificação por Categoria de Ativos



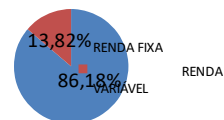
ENQUADRAMENTO LEGAL	SALDO APLICADO	% DA CARTEIRA
ARTIGO 7°, INCISO I, ALÍNEA "B"	R\$ 355.069.152,77	63,72%
ARTIGO 7°, INCISO III, ALÍNEA "A"	R\$ 55.823.214,07	10,02%
ARTIGO 7°, INCISO IV, ALÍNEA "A"	R\$ 67.872.395,71	12,18%
ARTIGO 7°, INCISO VII, ALÍNEA "A"	R\$ 1.499.828,90	0,27%
ARTIGO 8°, INCISO I, ALÍNEA "A"	R\$ 19.083.954,36	3,42%
ARTIGO 8°, INCISO II, ALÍNEA "A"	R\$ 30.244.621,79	5,43%
ARTIGO 8°, INCISO III	R\$ 24.662.150,06	4,43%
ARTIGO 8°, INCISO IV, ALÍNEA "A"	R\$ 2.997.711,33	0,54%
<b>TOTAL . . . . . :</b>	<b>R\$ 557.253.028,99</b>	<b>100,00%</b>

Diversificação por Enquadramento Legal




SEGMENTO	SALDO APLICADO	% DA CARTEIRA
RENDA FIXA	R\$ 480.264.591,45	86,18%
RENDA VARIÁVEL	R\$ 76.988.437,54	13,82%
<b>TOTAL . . . . . :</b>	<b>R\$ 557.253.028,99</b>	<b>100,00%</b>

Diversificação por Segmento



RESULTADO ACUMULADO NO ANO	% DA CARTEIRA
SOMENTE RENDIMENTOS	3,75%
PATRIMONIO FUNPREV	3,62%
META GERENCIAL	3,12%
META ATUARIAL	2,95%

Resultado 2018



Diogo Nunes Pereira  
 Diretor da Divisão Financeira  
 Economista – FUNPREV  
 CORECON SP 33492  
 Certificação CPA-20

Donizete do Carmo dos Santos  
 Presidente da FUNPREV  
 Certificação CPA-10