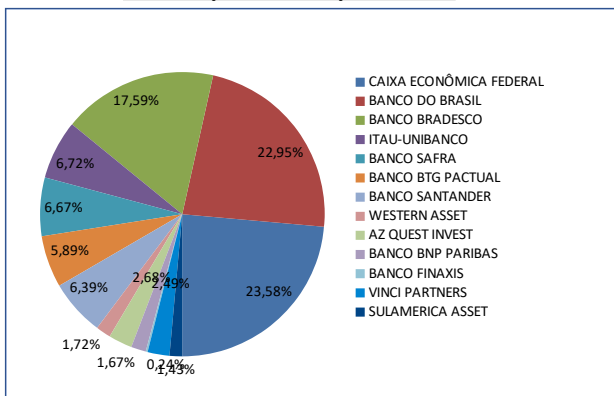


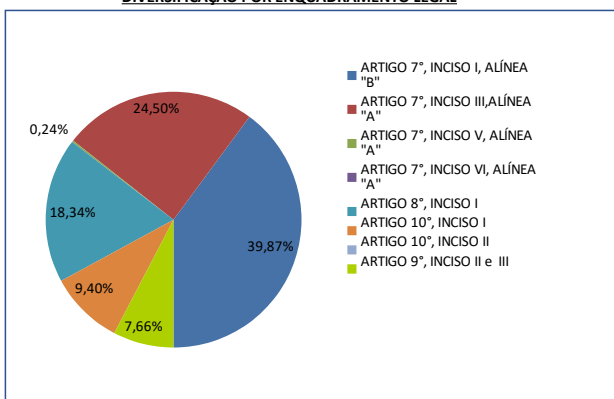
RESUMO DAS APLICAÇÕES FINANCEIRAS COM BASE NO FECHAMENTO DO MÊS DE ABRIL/2022

DIVERSIFICAÇÃO POR INSTITUIÇÃO FINANCEIRA



INSTITUIÇÃO	SALDO APLICADO	% DA CARTEIRA
CAIXA ECONÔMICA FEDERAL	116.921.574,22	23,58%
BANCO DO BRASIL	113.827.887,76	22,95%
BANCO BRADESCO	87.221.829,00	17,59%
ITAU-UNIBANCO	33.316.931,46	6,72%
BANCO SAFRA	33.069.336,83	6,67%
BANCO BTG PACTUAL	29.193.235,70	5,89%
BANCO SANTANDER	31.691.596,78	6,39%
WESTERN ASSET	8.527.347,30	1,72%
AZ QUEST INVEST	13.309.043,16	2,68%
BANCO BNP PARIBAS	8.270.637,84	1,67%
BANCO FINAXIS	1.172.882,98	0,24%
VINCI PARTNERS	12.342.698,78	2,49%
SULAMERICA ASSET	7.087.603,90	1,43%
TOTAL	495.952.605,71	100,00%

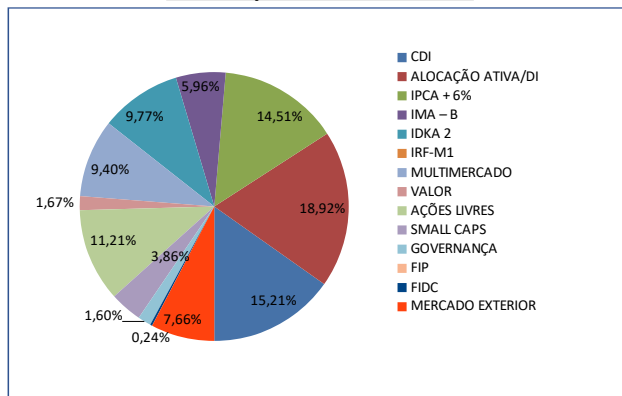
DIVERSIFICAÇÃO POR ENQUADRAMENTO LEGAL



ENQUADRAMENTO LEGAL	SALDO APLICADO	% DA CARTEIRA
ARTIGO 7º, INCISO I, ALÍNEA "B"	197.733.865,10	39,87%
ARTIGO 7º, INCISO III, ALÍNEA "A"	121.505.386,50	24,50%
ARTIGO 7º, INCISO V, ALÍNEA "A"	1.172.882,98	0,24%
ARTIGO 7º, INCISO VI, ALÍNEA "A"		
ARTIGO 8º, INCISO I	90.938.835,25	18,34%
ARTIGO 10º, INCISO I	46.616.156,02	9,40%
ARTIGO 10º, INCISO II		
ARTIGO 9º, INCISO II e III	37.985.479,86	7,66%
TOTAL	495.952.605,71	100,00%

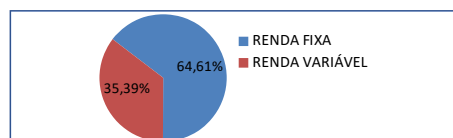
LUIZ GUSTAVO PERES MACEDO
Economista /Corecon 32.356

DIVERSIFICAÇÃO POR ÍNDICES FINANCEIROS



CATEGORIA	SALDO APLICADO	% DA CARTEIRA
CDI	75.430.450,27	15,21%
ALOCAÇÃO ATIVA/DI	93.850.029,11	18,92%
IPCA + 6%	71.955.352,24	14,51%
IMA - B	29.535.516,49	5,96%
IDKA 2	48.467.903,49	9,77%
IRF-M1		
MULTIMERCADO	46.616.156,02	9,40%
VALOR	8.270.637,84	1,67%
AÇÕES LIVRES	55.597.247,94	11,21%
SMALL CAPS	19.126.830,66	3,86%
GOVERNANÇA	7.944.118,81	1,60%
FIP		
FIDC	1.172.882,98	0,24%
MERCADO EXTERIOR	37.985.479,86	7,66%
TOTAL	495.952.605,71	100,00%

DIVERSIFICAÇÃO POR SEGMENTO



SEGMENTO	SALDO APLICADO	% DA CARTEIRA
RENTABILIDADE NO MÊS	320.412.134,58	64,61%
META ATUARIAL NO MÊS	175.540.471,13	35,39%
TOTAL	495.952.605,71	100,00%

RESULTADO PARCIAL ACUMULADO NO ANO ATÉ O MÊS CORRENTE	% DA CARTEIRA
RENTABILIDADE NO MÊS	-2,00%
META ATUARIAL NO MÊS	1,42%
SOMENTE RENDIMENTOS NO ANO	-0,38%
EVOLUÇÃO DO PATRIMÔNIO NO ANO	-3,20%
META GERENCIAL ANO	-0,53%
META ATUARIAL ANO	5,87%
ATINGIMENTO DA META ATUARIAL NO ANO	-6,47%

PRAZO DE LIQUIDAÇÃO E RISCO DA CARTEIRA DE INVESTIMENTOS			
(NÍVEL DE INCERTEZA)	MONTANTE APLICADO	PERCENTUAL	
BAIXO	ATÉ 1 ANO	R\$ 106.056.486,61	21,38%
MÉDIO	ATÉ 5 ANOS	R\$ 190.153.422,13	38,34%
ALTO	ACIMA DE 5 ANOS	R\$ 199.742.696,97	40,27%
TOTAL		R\$ 495.952.605,71	100,00%

SERGIO RICARDO CÔRREA ALBERTO
Presidente - FUNPREV

RESUMO DAS APLICAÇÕES FINANCEIRAS COM BASE NO FECHAMENTO DO MÊS DE ABRIL/2022

FUNDO	CATEGORIA	TIPO	SALDO APLICADO	SALDO APLICADO	DISPONIBILIDADE PARA RESGATE	ENQUADRAMENTO - RESOLUÇÕES CMN 4963/2021	LIMITE LEGAL	% APLICADO	TX ADM	TAXA PERFORMANCE	NÍVEL DE RISCO (Incerteza)	
RENDA FIXA BANCO DO BRASIL 07.442.078/0001-05 BB IMA-B TIT. PUBLICOS PREVID F I	IMA-B	PAS		29.535.516,49	D+1	ARTIGO 7º, INCISO I, ALÍNEA "B"	100,00%	5,96%	0,20%	N POSSUI	ALTO	
RENDA FIXA BANCO DO BRASIL 19.523.305/0001-06 BB FI PREVID TP IPCA VII	IPCA + 6%	VÉRTICE		9.138.783,11	2022	ARTIGO 7º, INCISO I, ALÍNEA "B"	100,00%	1,84%	0,20%	N POSSUI	BAIXO	
RENDA FIXA BANCO DO BRASIL 13.222.205/0001-35 BB FI PREVID IDKA-2	IDKA 2	PAS	9.617.555,40	2.565.331,95	D+1	ARTIGO 7º, INCISO I, ALÍNEA "B"	100,00%	2,46%	0,20%	N POSSUI	MÉDIO	
RENDA FIXA BANCO DO BRASIL 44.345.590/0001-60 BB FI PREVID TP IPCA XXI	IPCA + 6%	PAS		13.018.469,54	2024	ARTIGO 7º, INCISO I, ALÍNEA "B"	100,00%	2,62%	0,20%	N POSSUI	MÉDIO	
RENDA FIXA BANCO DO BRASIL 15.686.000/0001-63 BB TÍTULOS PÚBLICOS IPCA FI RF PREVIDENCIÁRIO	IPCA + 6%	PAS	21.487.253,23		2023	ARTIGO 7º, INCISO I, ALÍNEA "B"	100,00%	4,33%	0,15%	N POSSUI	BAIXO	
RENDA FIXA CAIXA EC. FEDERAL 23.115.097/0001-55 CAIXA FIC BRASIL GESTÃO ESTRATÉGICA	ALOCÇÃO ATIVA/DI	ATIVO	47.775.092,88		D+0	ARTIGO 7º, INCISO I, ALÍNEA "B"	100,00%	9,63%	0,40%	N POSSUI	MÉDIO	
RENDA FIXA CAIXA EC. FEDERAL 03.737.208/0001-97 CAIXA BRASIL FI REF DI LP	CDI	PAS		6.505.882,40	D+0	ARTIGO 7º, INCISO III ALÍNEA "A"	60,00%	1,31%	0,20%	N POSSUI	BAIXO	
RENDA FIXA CAIXA EC. FEDERAL 14.286.926/0001-71 CAIXA BRASIL FI IDKA IPCA 2A	IDKA 2	PAS	22.842.256,29	13.442.759,85	D+0	ARTIGO 7º, INCISO I, ALÍNEA "B"	100,00%	7,32%	0,20%	N POSSUI	MÉDIO	
RENDA FIXA CAIXA EC. FEDERAL 10.740.658/0001-93 CAIXA BRASIL FI IMA-B TP	IMA-B	PAS			D+0	ARTIGO 7º, INCISO I, ALÍNEA "B"	100,00%		0,20%	N POSSUI	ALTO	
RENDA FIXA CAIXA EC. FEDERAL 20.139.595/0001-78 CAIXA BRASIL FI 2024 IV TP	IPCA + 6%	VÉRTICE	18.764.058,56		2024	ARTIGO 7º, INCISO I, ALÍNEA "B"	100,00%	3,78%	0,20%	N POSSUI	MÉDIO	
RENDA FIXA BANCO BRADESCO 24.022.568/0001-82 BRADESCO FI IDKA PRÉ 2	IDKA 2	PAS			D+0	ARTIGO 7º, INCISO I, ALÍNEA "B"	100,00%		0,20%	N POSSUI	MÉDIO	
RENDA FIXA BANCO BRADESCO 03.394+11/0001-90 BRADESCO FI REF DI PREMIUM	CDI	PAS		68.924.567,87	D+0	ARTIGO 7º, INCISO III ALÍNEA "A"	60,00%	13,90%	0,20%	N POSSUI	BAIXO	
RENDA FIXA BANCO BRADESCO 24.022.568/0001-82 BRADESCO FI IDKA PRÉ 2	IDKA-2	PAS			D+0	ARTIGO 7º, INCISO I, ALÍNEA "B"	100,00%		0,20%	N POSSUI	MÉDIO	
RENDA FIXA ITAU-UNIBANCO 21.838.150/0001-49 ITAU ALOCAÇÃO DINÂMICA FIC FI	ALOCÇÃO ATIVA/DI	ATIVO	22.434.830,89		D+1	ARTIGO 7º, INCISO III ALÍNEA "A"	60,00%	4,52%	0,40%	N POSSUI	MÉDIO	
RENDA FIXA BANCO SANTANDER 26.607.122/0001-06 SANTANDER RF ATIVO FIC FI	ALOCÇÃO ATIVA/DI	ATIVO	23.640.105,34		D+1	ARTIGO 7º, INCISO III, ALÍNEA "A"	60,00%	4,77%	0,40%	N POSSUI	MÉDIO	
RENDA FIXA BANCO BTG PACTUAL 23.176.075/0001-91 BTG PACTUAL 2024 TP FI RF	IPCA + 6%	VÉRTICE		9.546.787,80	2024	ARTIGO 7º, INCISO I, ALÍNEA "B"	100,00%	1,92%	0,15%	N POSSUI	MÉDIO	
RENDA FIXA BANCO PETRA 06.018.364/0001-85 FIDC PREMIUM	FIDC	EM LIQUIDAÇÃO		1.172.882,98	AMORT. MENSAL	ARTIGO 7º, INCISO V, ALÍNEA "A"	5,00%	0,24%	0,25%	N POSSUI	ALTO	
RENDA VARIÁVEL BANCO DO BRASIL 10.418.335/0001-88 BB PREVID FIA GOV CORPORATIVA	GOVERNANÇA	PAS		7.944.118,81	D+4	ARTIGO 8º, INCISO I	30,00%	1,60%	1,00%	N POSSUI	ALTO	
RENDA VARIÁVEL BANCO DO BRASIL 17.413.636.0001-88 BB GLOBAL SELECT EQUIT INV. EXTERIOR FI MULT	MERC. EXTERNO	ATIVO		11.815.806,86	D+5	ARTIGO 9º, INCISO II	10,00%	2,38%	1,00%	N POSSUI	ALTO	
RENDA VARIÁVEL BANCO DO BRASIL 09.005.950/0001-00 BB RETORNO TOTAL FIC AÇÕES	IBOVESPA	ATIVO		8.705.052,37	D+3	ARTIGO 8º, INCISO I	30,00%	1,76%	1,00%	N POSSUI	ALTO	
RENDA VARIÁVEL BANCO SAFRA 21.556.529/0001-54 SAFRA S&P REAIS PB FI MULTIMERCADO	MULTIMERC.	PAS		14.951.155,27	D+2	ARTIGO 10º, INCISO I	10,00%	3,01%	1,00%	N POSSUI	ALTO	
RENDA VARIÁVEL BANCO BTG PACTUAL 26.499.594/0001-74 BTG PACTUAL S&P 500 BRL FI MULTIMERCADO	MULTIMERC.	PAS		9.039.955,58	D+2	ARTIGO 10º, INCISO I	10,00%	1,82%	0,20%	N POSSUI	ALTO	
RENDA VARIÁVEL BANCO SAFRA 18.436.518/0001-90 SAFRA CONS. AMERICANO FIA MERCADO EXTERIOR	MERC. EXTERNO	ATIVO		18.118.181,56	D+5	ARTIGO 9º, INCISO III	10,00%	3,65%	1,50%	N POSSUI	ALTO	
RENDA VARIÁVEL VINCI PARTNERS 13.286.703/0001-22 VINCI VALOREM FI MULTIMERCADO	MULTIMERC.	ATIVO		6.506.173,63	D+2	ARTIGO 10º, INCISO I	10,00%	1,31%	1,00%	20% exceder o indice	MÉDIO	
RENDA VARIÁVEL VINCI PARTNERS 28.470.987/0001-11 VINCI MOSAICO FIA	AÇÕES LIVRES	ATIVO		5.836.525,15	D+32	ARTIGO 8º, INCISO I	30,00%	1,18%	2,00%	20% exceder o indice	ALTO	
RENDA VARIÁVEL WESTERN ASSET 17.453.950/0001-48 WESTERN ASSE T US INDEX 500 FI MULTIMERCADO	MULTIMERC.	PAS		8.527.347,30	D+1	ARTIGO 10º, INCISO I	10,00%	1,72%	1,00%	N POSSUI	ALTO	
RENDA VARIÁVEL CAIXA EC. FEDERAL 03.737.189/0001-43 CAIXA RV-30 FI MULTIMERCADO	MULTIMERC.	ATIVO		7.591.524,24	D+4	ARTIGO 10º, INCISO I	10,00%	1,53%	1,00%	20% exceder o indice	ALTO	
RENDA VARIÁVEL CAIXA EC. FEDERAL 13.767.159/0001-88 CAIXA FIP INCORPORAÇÃO IMOBILIÁRIA	FIP	ATIVO			11/2021	ARTIGO 10º, INCISO II	5,00%		1,50%	N POSSUI	ALTO	
RENDA VARIÁVEL AZ QUEST INVEST 11.392.165/0001-72 AZ QUEST SMALL MID CAPS FIC FIA	SMALL CAPS	ATIVO		13.309.043,16	D+30	ARTIGO 8º, INCISO I	30,00%	2,68%	2,00%	20% exceder o indice	ALTO	
RENDA VARIÁVEL ITAU-UNIBANCO 08.817.414/0001-10 ITAU FICFIA RPI IBOVESPA	AÇÕES LIVRES	ATIVO		10.882.100,57	D+5	ARTIGO 8º, INCISO I	30,00%	2,19%	1,00%	N POSSUI	ALTO	
RENDA VARIÁVEL SULAMERICA DTVM 11.458.144/0001-02 SULAMERICA FIA EQUITIES	AÇÕES LIVRES	ATIVO		7.087.603,90	D+4	ARTIGO 8º, INCISO I	30,00%	1,43%	1,50%	20 exceder o indice%	ALTO	
RENDA VARIÁVEL BANCO BNP PARIBAS 12.239.939/0001-92 BNP PARIBAS ACTION FIC FIA	VALOR	ATIVO		8.270.637,84	D+30	ARTIGO 8º, INCISO I	30,00%	1,67%	2,00%	20% exceder o indice	ALTO	
RENDA VARIÁVEL BANCO BRADESCO 03.660.879/0001-96 BRADESCO FIA SELECTION	AÇÕES LIVRES	ATIVO		12.479.473,63	D+4	ARTIGO 8º, INCISO I	30,00%	2,52%	2,00%	N POSSUI	ALTO	
RENDA VARIÁVEL BANCO BRADESCO 06.988.623/0001-09 BRADESCO FIA MID SMALL CAPS	SMALL CAPS	ATIVO		5.817.787,50	D+4	ARTIGO 8º, INCISO I	30,00%	1,17%	1,50%	N POSSUI	ALTO	
RENDA VARIÁVEL BANCO SANTANDER 17.804.792/0001-50 SANTANDER GLOBAL EQUITIES DOLAR MASTER M E	MERC. EXTERNO	ATIVO		8.051.491,44	D+8	ARTIGO 9º, INCISO II	10,00%	1,17%	1,00%	N POSSUI	ALTO	
RENDA VARIÁVEL BANCO BTG PACTUAL 11.977.794/0001-64 BTG PACTUAL ABSOLUTO INST FIQ FIA	AÇÕES LIVRES	ATIVO		10.606.492,32	D+33	ARTIGO 8º, INCISO I	30,00%	2,14%	3,00%	N POSSUI	ALTO	
TOTAL RENDA FIXA							320.412.134,58					
TOTAL RENDA VARIÁVEL							175.540.471,13	100,00%	64,61%			
TOTAL GERAL							495.952.605,71	70,00%	35,39%			

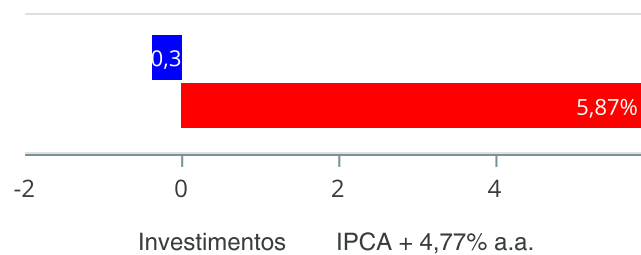
LUIZ GUSTAVO PERES MACEDO
Economista /Corecon 32.356

SÉRGIO RICARDO CÔRREA ALBERTO
Presidente - FUNPREV

Retorno e Meta de Rentabilidade acumulados no ano de 2022

Mês	Saldo Anterior	Aplicações	Resgates	Saldo no Mês	Retorno	Retorno Acum	Retorno Mês	Retorno Acum	Meta Mês	Meta Acum	Gap Acum	VaR
Janeiro	512.360.495,33	54.764.190,49	48.908.092,39	517.097.570,08	-1.119.023,35	-1.119.023,35	-0,22%	-0,22%	0,93%	0,93%	-23,19%	3,65%
Fevereiro	517.097.570,08	36.175.402,09	47.416.852,35	504.367.078,90	-1.489.040,92	-2.608.064,27	-0,29%	-0,50%	1,37%	2,31%	-21,79%	3,52%
Março	504.367.078,90	64.038.546,21	69.077.566,51	510.262.626,03	10.934.567,43	8.326.503,16	2,17%	1,65%	2,03%	4,39%	37,67%	4,33%
Abril	510.262.626,03	29.444.116,08	33.564.108,38	495.952.605,71	-10.190.028,02	-1.863.524,86	-2,00%	-0,38%	1,42%	5,87%	-6,41%	3,71%

Investimentos x Meta de Rentabilidade



Gráficos ilustrativos de Evolução Patrimonial e indicadores

ANO 36M

Evolução do Patrimônio



- Investimentos Meta de Rentabilidade CDI IMA-B
- IMA-B 5 IMA-B 5+ IMA Geral IRF-M IRF-M 1
- IRF-M 1+ Ibovespa IBX SMLL IDIV
- Investimentos Meta de Rentabilidade CDI IMA-B
- IMA-B 5
- IMA-B 5+ IMA Geral IRF-M IRF-M 1 IRF-M 1+
- Ibovespa IBX SMLL IDIV

Retorno dos Investimentos após as movimentações (aplicações e resgates) no mês de Abril/2022

FUNDOS DE RENDA FIXA

Ativos Renda Fixa	Saldo Anterior	Aplicações	Resgates	Saldo Atual	Retorno (R\$)	Retorno (%)	(%) Instit	Var - Mês
BB TÍTULOS PÚBLICOS IPCA FI RENDA FIXA PREVIDENCIÁ...	21.018.815,54	0,00	0,00	21.487.253,23	468.437,69	2,23%	2,23%	0,81%
BB TÍTULOS PÚBLICOS VII FI RENDA FIXA PREVIDENCIÁR...	8.955.558,62	0,00	0,00	9.138.783,11	183.224,49	2,05%	2,05%	0,51%
BTG PACTUAL 2024 TÍTULOS PÚBLICOS FI RENDA FIXA	9.403.760,70	0,00	0,00	9.546.787,80	143.027,10	1,52%	1,52%	0,82%
BB IDKA 2 TÍTULOS PÚBLICOS FI RENDA FIXA PREVIDENC...	11.608.809,13	397.641,53	0,00	12.182.887,35	176.436,69	1,47%	1,48%	1,13%
BB TÍTULOS PÚBLICOS XXI FI RENDA FIXA PREVIDENCIÁR...	12.857.963,10	0,00	0,00	13.018.469,54	160.506,44	1,25%	1,25%	1,27%
CAIXA BRASIL 2024 IV TÍTULOS PÚBLICOS FI RENDA FIX...	18.532.838,92	0,00	0,00	18.764.058,56	231.219,64	1,25%	1,25%	1,27%
CAIXA BRASIL GESTÃO ESTRATÉGICA FIC RENDA FIXA	47.343.787,71	0,00	0,00	47.775.092,88	431.305,17	0,91%	0,91%	0,39%
BRADESCO PREMIUM FI RENDA FIXA REFERENCIADO DI	72.408.535,51	12.500.000,00	16.698.389,30	68.924.567,87	714.421,66	0,84%	0,86%	0,01%
BB IMA-B TÍTULOS PÚBLICOS FI RENDA FIXA PREVIDENCI...	29.300.046,31	0,00	0,00	29.535.516,49	235.470,18	0,80%	0,80%	2,24%
CAIXA BRASIL FI RENDA FIXA REFERENCIADO DI LP	6.604.045,35	0,00	150.000,00	6.505.882,40	51.837,05	0,78%	0,80%	0,03%
ITAÚ INSTITUCIONAL ALOCAÇÃO DINÂMICA FIC RENDA FIX...	22.262.027,71	0,00	0,00	22.434.830,89	172.803,18	0,78%	0,78%	0,06%
SANTANDER ATIVO FIC RENDA FIXA	23.459.678,42	0,00	0,00	23.640.105,34	180.426,92	0,77%	0,77%	0,27%
CAIXA BRASIL IDKA IPCA 2A TÍTULOS PÚBLICOS FI REND...	36.064.314,24	16.546.474,55	16.715.719,08	36.285.016,14	389.946,43	0,74%	1,40%	1,16%
PREMIUM FIDC SÊNIOR	1.175.979,60	0,00	0,00	1.172.882,98	-3.096,62	-0,26%	-0,26%	0,08%
Total Renda Fixa	320.996.160,86	29.444.116,08	33.564.108,38	320.412.134,58	3.535.966,02	1,10%		0,69%

Retorno dos Investimentos após as movimentações (aplicações e resgates) no mês de Abril/2022

FUNDOS DE RENDA VARIÁVEL

Ativos Renda Variável	Saldo Anterior	Aplicações	Resgates	Saldo Atual	Retorno (R\$)	Retorno (%)	(%) Instit	Var - Mês
VINCI VALOREM FI MULTIMERCADO	6.391.752,40	0,00	0,00	6.506.173,63	114.421,23	1,79%	1,79%	0,82%
CAIXA RV 30 FI MULTIMERCADO LP	7.760.307,07	0,00	0,00	7.591.524,24	-168.782,83	-2,17%	-2,17%	2,44%
AZ QUEST SMALL MID CAPS FIC AÇÕES	14.146.374,61	0,00	0,00	13.309.043,16	-837.331,45	-5,92%	-5,92%	7,09%
BNP PARIBAS ACTION FIC AÇÕES	8.838.354,27	0,00	0,00	8.270.637,84	-567.716,43	-6,42%	-6,42%	7,17%
BRADESCO SELECTION FI AÇÕES	13.495.228,78	0,00	0,00	12.479.473,63	-1.015.755,15	-7,53%	-7,53%	8,38%
BB RETORNO TOTAL FIC AÇÕES	9.442.174,32	0,00	0,00	8.705.052,37	-737.121,95	-7,81%	-7,81%	8,21%
SAFRA S&P REAIS PB FI MULTIMERCADO	16.367.108,29	0,00	0,00	14.951.155,27	-1.415.953,02	-8,65%	-8,65%	12,69%
BTG PACTUAL S&P 500 BRL FI MULTIMERCADO	9.908.615,41	0,00	0,00	9.039.955,58	-868.659,83	-8,77%	-8,77%	12,88%
WESTERN ASSET US INDEX 500 FI MULTIMERCADO	9.347.827,12	0,00	0,00	8.527.347,30	-820.479,82	-8,78%	-8,78%	12,80%
SULAMÉRICA EQUITIES FI AÇÕES	7.799.367,58	0,00	0,00	7.087.603,90	-711.763,68	-9,13%	-9,13%	8,35%
VINCI MOSAICO INSTITUCIONAL FI AÇÕES	6.434.346,70	0,00	0,00	5.836.525,15	-597.821,55	-9,29%	-9,29%	8,45%
BRADESCO MID SMALL CAPS FI AÇÕES	6.422.544,90	0,00	0,00	5.817.787,50	-604.757,40	-9,42%	-9,42%	8,94%
ITAÚ FOF RPI IBOVESPA ATIVO FIC AÇÕES	12.029.057,45	0,00	0,00	10.882.100,57	-1.146.956,88	-9,53%	-9,53%	7,73%
BB GOVERNANÇA FI AÇÕES	8.830.663,75	0,00	0,00	7.944.118,81	-886.544,94	-10,04%	-10,04%	8,65%
BTG PACTUAL ABSOLUTO INSTITUCIONAL FIC AÇÕES	11.912.050,38	0,00	0,00	10.606.492,32	-1.305.558,06	-10,96%	-10,96%	8,36%
Total Renda Variável	149.125.773,03	0,00	0,00	137.554.991,27	-11.570.781,76	-7,76%		8,51%

Retorno dos Investimentos após as movimentações (aplicações e resgates) no mês de (Abril / 2022)

FUNDOS EXTERIOR

Ativos Exterior	Saldo Anterior	Aplicações	Resgates	Saldo Atual	Retorno (R\$)	Retorno (%)	(%) Instit	Var - Mês
BB GLOBAL SELECT EQUITY INVESTIMENTO NO EXTERIOR F...	12.174.165,97	0,00	0,00	11.815.806,86	-358.359,11	-2,94%	-2,94%	11,12%
SANTANDER GLOBAL EQUITIES DÓLAR MASTER INVESTIMENT...	8.380.031,83	0,00	0,00	8.051.491,44	-328.540,39	-3,92%	-3,92%	7,56%
SAFRA CONSUMO AMERICANO PB FI AÇÕES BDR NÍVEL I	19.586.494,34	0,00	0,00	18.118.181,56	-1.468.312,78	-7,50%	-7,50%	14,20%
Total Exterior	40.140.692,14	0,00	0,00	37.985.479,86	-2.155.212,28	-5,37%		11,83%

Disclaimer

Este documento (caracterizado como relatório, parecer ou análise) foi preparado para uso exclusivo do destinatário, não podendo ser reproduzido ou distribuído por este a qualquer pessoa sem expressa autorização da empresa. As informações aqui contidas são somente com o objetivo de prover informações e não representa, em nenhuma hipótese, uma oferta de compra e venda ou solicitação de compra e venda de qualquer valor mobiliário ou instrumento financeiro. Trata-se apenas uma OPINIÃO que reflete o momento da análise e são consubstanciadas em informações coletadas em fontes públicas e que julgamos confiáveis.

A utilização destas informações em suas tomadas de decisão e consequentes perdas e ganhos não nos torna responsáveis diretos. As informações aqui contidas não representam garantia de exatidão das informações prestadas ou julgamento sobre a qualidade delas, e não devem ser consideradas como tais.

As informações deste documento estão em consonância com as informações sobre os produtos mencionados, entretanto não substituem seus materiais oficiais, como regulamentos, prospectos de divulgação e outros. É recomendada a leitura cuidadosa destes materiais, com especial atenção para as cláusulas relativas ao objetivo, aos riscos e à política de investimento dos produtos. Todas as informações podem ser obtidas com o responsável pela distribuição, gestão ou no site da CVM (Comissão de Valores Mobiliários).

Sua elaboração buscou atender os objetivos de investimentos do cliente, considerando a sua situação financeira e seu perfil.

A rentabilidade obtida no passado não representa garantia de rentabilidade futura e os produtos estruturados e/ou de longo prazo possuem, além da volatilidade, riscos associados à sua carteira de crédito e estruturação. Os riscos inerentes aos diversos tipos de operações com valores mobiliários de bolsa, balcão, nos mercados de liquidação futura e de derivativos, podem resultar em perdas aos investimentos realizados, bem como o inverso proporcionalmente. Todos e qualquer outro valor exibido está representado em Real (BRL) e para os cálculos, foram utilizadas observações diárias, sendo sua fonte o Sistema Quantum Axis e a CVM.

A contratação de empresa de consultoria de valores mobiliários para a emissão deste documento não assegura ou sugere a existência de garantia de resultados futuros ou a isenção de risco. Cabe a consultoria de valores mobiliários a prestação dos serviços de orientação, recomendação e aconselhamento, de forma profissional, independente e individualizada, sobre investimentos no mercado de valores mobiliários, cuja adoção e implementação sejam exclusivas do cliente.

Na apuração do cálculo de rentabilidade da carteira de investimentos são considerados os recursos descritos no art. 6º da Resolução CMN nº 4.963/2021, provenientes do recolhimento das alíquotas de contribuição dos servidores, exclusivamente com finalidade previdenciária, excluindo qualquer tipo de recurso recebidos com finalidade administrativa, em consonância com a Portaria nº 402/2008, art. 15, inciso III, alínea "a".

Os RPPS devem estar adequados às normativas pertinentes e principalmente a Portaria nº 519, de 24 de agosto de 2011 e suas alterações, além da Resolução CMN nº 4.963 de 25 de novembro de 2021 e suas alterações, que dispõem sobre as aplicações dos recursos financeiros dos Regimes Próprios de Previdência Social, instituídos pela União, Estados, Distrito Federal e Municípios e dá outras providências.



RELATÓRIO DE INVESTIMENTOS
SETOR RESPONSÁVEL PELA ELABORAÇÃO: NÚCLEO DE GERENCIAMENTO DE INVESTIMENTOS
MÊS: ABRIL/2022
FOLHAS 99/106 – PROCESSO 579/2022

PARECER DO COMITÊ DE INVESTIMENTOS
ATA Nº 19/2022 DATA: 15/07/2022

	SIM	NÃO	PARCIAL
A rentabilidade da carteira está compatível com a meta gerencial definida na Política de Investimentos?	X		
O perfil de risco dos fundos que compõem a carteira foi divulgado no relatório de investimentos?	X		
Os percentuais aplicados estão respeitando os limites previstos na Política de Investimentos?	X		
Os percentuais aplicados estão respeitando os limites previstos na Resolução CMN 4963/2021?	X		
Os investimentos estão aderentes à Política de Investimentos?	X		
	SIM	NÃO	NÃO SE APLICA
Foram realizadas movimentações estratégicas na carteira no mês avaliado, ou seja, além daquelas rotineiras de fluxo de caixa e pagamentos?		X	
Em caso positivo à resposta anterior, as discussões foram registradas nas atas do Comitê de Investimentos?			X
Em caso positivo à resposta anterior, as decisões foram registradas nas atas do Conselho Curador?			X
Em caso positivo à resposta anterior, as decisões foram conhecidas pelo Conselho Fiscal com registro em ata?			X

Informações complementares: O Comitê observou que a rentabilidade da carteira no mês de abril de 2022 foi de 2,00% negativa, “devolvendo” quase todo o ganho obtido em março. As aplicações em renda variável prejudicaram muito o resultado, principalmente os fundos de ações, seguidos dos fundos de



**FUNDAÇÃO DE PREVIDÊNCIA DOS SERVIDORES
PÚBLICOS MUNICIPAIS EFETIVOS DE BAURU – FUNPREV**

Rua Rio Branco nº 19-31 – CEP 17014-037 – Bauru – SP

Fone: (14) 3009-5500

www.funprevbauru.sp.gov.br



investimento no exterior. O Comitê verificou que o resultado reflete o estresse do mercado financeiro e que quase todos os fundos estão aderentes aos parâmetros estabelecidos na Política de Investimentos, demonstrando que trata-se de risco sistêmico, logo, atinge todo o mercado. O resultado da carteira no mês foi compatível com a meta gerencial que mede a possibilidade de retorno dentro o perfil de risco da Fundação. O Comitê em conjunto com o Núcleo de Investimentos tem realizado um monitoramento dos fundos de ações num prazo mais curto, a fim de verificar eventuais possibilidades de migrações parciais dos fundos. Também tem feito reuniões semanais com os gestores das Instituições Financeiras e no mínimo trimestralmente com os consultores da Crédito & Mercado.

MÁRCIA ARAÚJO DOS REIS DE OLIVEIRA – PRESIDENTE

DIOGO NUNES PEREIRA – SECRETÁRIO

GILSON GIMENES CAMPOS – MEMBRO

ANTONIO CARLOS BATISTA MARTINEZ – MEMBRO

ALEXANDRE FRUCTUOSO DA COSTA - MEMBRO



RELATÓRIO DE INVESTIMENTOS

SETOR RESPONSÁVEL PELA ELABORAÇÃO: NÚCLEO DE GERENCIAMENTO DE INVESTIMENTOS
MÊS: ABRIL/2022

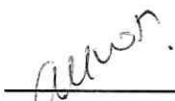
ANÁLISE DO CONSELHO CURADOR

ATA REUNIÃO ORDINÁRIA Nº 14/2022

DATA: 22/07/2022

	SIM	NÃO
O Conselho Curador aprova o relatório de investimentos?	X	

Observações: Este Conselho recebe os autos (Processo 579/2022) e toma conhecimento da análise elaborada pela Divisão Financeira às fls. 99 a 107, e da manifestação do Comitê de Investimentos, às fls. 109, e aprova referido relatório de investimentos base Abril/2022, conforme item 05 da Ata da Reunião Ordinária 19/2022 do Comitê de Investimentos, de 15 de julho de 2022, fl. 111.



David José França
Presidente do Conselho Curador



Tatiane Bertocco da Silva
Membro Suplente do Conselho Curador



José Aparecido dos Santos
Membro do Conselho Curador



José Ricardo Ortolani
Membro do Conselho Curador



Neusa Maria Ferraz Valdo
Membro do Conselho Curador



Zenir Alvarenga Alves
Secretária do Conselho Curador



RELATÓRIO DE INVESTIMENTOS

SETOR RESPONSÁVEL PELA ELABORAÇÃO: NÚCLEO DE GERENCIAMENTO DE INVESTIMENTOS

MÊS: ABRIL/2022

PARECER DO CONSELHO FISCAL

ATA Nº 14/2022 - DATA: 25/07/2022

	SIM	NÃO	PARCIAL
O conselho Fiscal aprova o relatório de investimentos?	X		

Informações complementares: Este conselho após análise dos relatórios mensais e demais informações pertinentes a carteira de investimentos data base abril/2022, elaborado pelo Núcleo de Gerenciamento de Investimentos às fls. 99-107, do parecer emitido pelo Comitê de Investimentos às fls. 108-109vs e 111, da análise e aprovação do relatório de investimentos pelo conselho Curador, conforme item 20 da ata nº 14/2022 às fls 112-113vs, manifesta-se FAVORÁVEL as aprovações. Observando-se rentabilidade negativa de 2% no total dos investimentos, sendo 1,10% na renda fixa, -7,76% na renda variável, -5,37% no mercado exterior. Conforme parecer do Comitê de Investimentos verificada a aderência aos parâmetros estabelecidos na política de investimentos, tratando-se de risco sistêmico, sendo que o resultado da carteira no mês compatível com a meta gerencial que por sua vez mede a possibilidade de retorno dentro o perfil de risco da Fundação. Comitê e Núcleo efetuam monitoramento dos fundos de ações com prazos menores com a finalidade se verificar eventuais possibilidades de migrações parciais dos fundos.

Membros do Conselho Fiscal.

Cristiane N. Pereira dos Santos

Elson Reis

Michele Carla Ribeiro Correa

Rubens Roberto R. de Souza

Soraya de Goes

Valderez Alves Cardoso