

Relatório Analítico dos Investimentos

em março e 1º trimestre de 2022

Carteira consolidada de investimentos - base (Março / 2022)

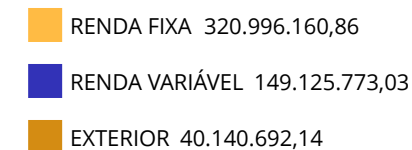
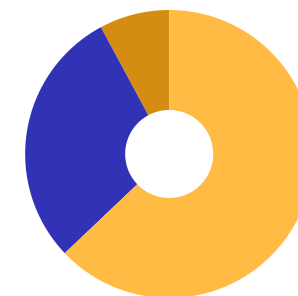
Produto / Fundo	Resgate	Carência	Saldo	Particip. S/ Total	Cotistas	% S/ PL do Fundo	Enquadramento
BB IDKA 2 TÍTULOS PÚBLICOS FI RENDA FIXA PREVIDE...	D+1	Não há	11.608.809,13	2,28%	1.034	0,13%	Artigo 7º, Inciso I, Alínea ' b '
BB IMA-B TÍTULOS PÚBLICOS FI RENDA FIXA PREVIDEN...	D+1	Não há	29.300.046,31	5,74%	613	0,44%	Artigo 7º, Inciso I, Alínea ' b '
BB TÍTULOS PÚBLICOS IPCA FI RENDA FIXA PREVIDENC...	D+0	16/05/2023	21.018.815,54	4,12%	181	1,18%	Artigo 7º, Inciso I, Alínea ' b '
BB TÍTULOS PÚBLICOS VII FI RENDA FIXA PREVIDENCI...	D+0	15/08/2022	8.955.558,62	1,76%	165	3,57%	Artigo 7º, Inciso I, Alínea ' b '
BB TÍTULOS PÚBLICOS XXI FI RENDA FIXA PREVIDENCI...	D+0	2024-08-15	12.857.963,10	2,52%	126	1,26%	Artigo 7º, Inciso I, Alínea ' b '
BTG PACTUAL 2024 TÍTULOS PÚBLICOS FI RENDA FIXA	D+0	15/08/2024	9.403.760,70	1,84%	6	24,52%	Artigo 7º, Inciso I, Alínea ' b '
CAIXA BRASIL 2024 IV TÍTULOS PÚBLICOS FI RENDA F...	D+0	15/08/2024	18.532.838,92	3,63%	123	1,06%	Artigo 7º, Inciso I, Alínea ' b '
CAIXA BRASIL GESTÃO ESTRATÉGICA FIC RENDA FIXA	D+0	Não há	47.343.787,71	9,28%	921	0,52%	Artigo 7º, Inciso I, Alínea ' b '
CAIXA BRASIL IDKA IPCA 2A TÍTULOS PÚBLICOS FI RE...	D+0	Não há	36.064.314,24	7,07%	1.062	0,33%	Artigo 7º, Inciso I, Alínea ' b '
BRADESCO PREMIUM FI RENDA FIXA REFERENCIADO DI	D+0	Não há	72.408.535,51	14,19%	234	1,40%	Artigo 7º, Inciso III, Alínea ' a '
CAIXA BRASIL FI RENDA FIXA REFERENCIADO DI LP	D+0	Não há	6.604.045,35	1,29%	913	0,06%	Artigo 7º, Inciso III, Alínea ' a '
ITAÚ INSTITUCIONAL ALOCAÇÃO DINÂMICA FIC RENDA F...	D+1	Não há	22.262.027,71	4,36%	247	0,92%	Artigo 7º, Inciso III, Alínea ' a '
SANTANDER ATIVO FIC RENDA FIXA	D+1	Não há	23.459.678,42	4,60%	79	4,82%	Artigo 7º, Inciso III, Alínea ' a '
PREMIUM FIDC SÊNIOR	Não se ...	Não se aplica	1.175.979,60	0,23%	98	1,53%	Artigo 7º, Inciso V, Alínea ' a '
AZ QUEST SMALL MID CAPS FIC AÇÕES	D+30	Não há	14.146.374,61	2,77%	4.993	0,70%	Artigo 8º, Inciso I
BB GOVERNANÇA FI AÇÕES	D+4	Não há	8.830.663,75	1,73%	1.997	0,81%	Artigo 8º, Inciso I
BB RETORNO TOTAL FIC AÇÕES	D+3	Não há	9.442.174,32	1,85%	45.862	0,72%	Artigo 8º, Inciso I
BNP PARIBAS ACTION FIC AÇÕES	D+30	Não há	8.838.354,27	1,73%	796	3,85%	Artigo 8º, Inciso I
BRADESCO MID SMALL CAPS FI AÇÕES	D+4	Não há	6.422.544,90	1,26%	979	0,50%	Artigo 8º, Inciso I
BRADESCO SELECTION FI AÇÕES	D+4	Não há	13.495.228,78	2,64%	160	2,66%	Artigo 8º, Inciso I

Carteira consolidada de investimentos - base (Março / 2022)

Produto / Fundo	Resgate	Carência	Saldo	Particip. S/ Total	Cotistas	% S/ PL do Fundo	Enquadramento
BTG PACTUAL ABSOLUTO INSTITUCIONAL FIC AÇÕES	D+4 ou ...	Não há	11.912.050,38	2,33%	4.338	0,62%	Artigo 8º, Inciso I
ITAÚ FOF RPI IBOVESPA ATIVO FIC AÇÕES	D+5	Não há	12.029.057,45	2,36%	48	1,60%	Artigo 8º, Inciso I
SULAMÉRICA EQUITIES FI AÇÕES	D+4	Não há	7.799.367,58	1,53%	5.702	2,73%	Artigo 8º, Inciso I
VINCI MOSAICO INSTITUCIONAL FI AÇÕES	D+4 du ...	Não há	6.434.346,70	1,26%	35	0,63%	Artigo 8º, Inciso I
BB GLOBAL SELECT EQUITY INVESTIMENTO NO EXTERIOR...	D+5 du	Não há	12.174.165,97	2,39%	77	0,75%	Artigo 9º, Inciso II
SANTANDER GLOBAL EQUITIES DÓLAR MASTER INVESTIME...	D+8	Não há	8.380.031,83	1,64%	11.744	0,59%	Artigo 9º, Inciso II
SAFRA CONSUMO AMERICANO PB FI AÇÕES BDR NÍVEL I	D+5	Não há	19.586.494,34	3,84%	957	0,88%	Artigo 9º, Inciso III
BTG PACTUAL S&P 500 BRL FI MULTIMERCADO	D+2 du	Não há	9.908.615,41	1,94%	4.210	2,25%	Artigo 10º, Inciso I
CAIXA RV 30 FI MULTIMERCADO LP	D+4	Não há	7.760.307,07	1,52%	10.668	0,67%	Artigo 10º, Inciso I
SAFRA S&P REAIS PB FI MULTIMERCADO	D+2	Não há	16.367.108,29	3,21%	202	1,09%	Artigo 10º, Inciso I
VINCI VALOREM FI MULTIMERCADO	D+2	Não há	6.391.752,40	1,25%	42.294	0,27%	Artigo 10º, Inciso I
WESTERN ASSET US INDEX 500 FI MULTIMERCADO	D+1	Não há	9.347.827,12	1,83%	51.291	0,49%	Artigo 10º, Inciso I
Total para cálculo dos limites da Resolução			510.262.626,03				

Enquadramento e Política de Investimento (RENDA FIXA) - base (Março / 2022)

Artigos - Renda Fixa	Resolução Pró Gestão - Nivel 1	Carteira \$	Carteira	Estratégia de Alocação - 2022			GAP Superior
				Inf	Alvo	Sup	
Artigo 7º, Inciso I, Alínea ' a '	100,00%	0,00	0,00%	1,00%	5,00%	10,00%	51.026.262,60
Artigo 7º, Inciso I, Alínea ' b '	100,00%	195.085.894,27	38,23%	20,00%	26,25%	60,00%	111.071.681,35
Artigo 7º, Inciso III, Alínea ' a '	65,00%	124.734.286,99	24,45%	15,00%	30,00%	50,00%	130.397.026,03
Artigo 7º, Inciso IV	20,00%	0,00	0,00%	0,00%	0,00%	2,00%	10.205.252,52
Artigo 7º, Inciso V, Alínea ' a '	5,00%	1.175.979,60	0,23%	0,00%	0,25%	0,50%	1.375.333,53
Total Renda Fixa	100,00%	320.996.160,86	62,91%	36,00%	61,50%	122,50%	



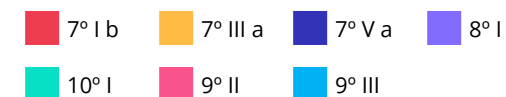
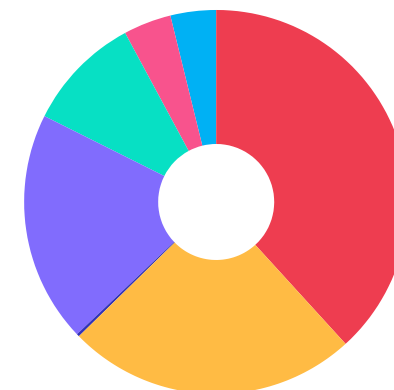
ATENÇÃO! Os limites respeitam as condições previstas na Resolução 4.695/18 em seus Artigo 7º § 10º e Artigo 8º § 10º para RPPS Certificado pelo Pró-Gestão!



Enquadramento e Política de Investimento (RENDA VARIÁVEL E EXTERIOR) - base (Março / 2022)

Artigos - Renda Variável	Resolução Pró Gestão - Nível 1	Carteira \$	Carteira	Estratégia de Alocação - 2022			GAP Superior
				Inf	Alvo	Sup	
Artigo 8º, Inciso I	35,00%	99.350.162,74	19,47%	10,00%	20,00%	28,00%	43.523.372,55
Artigo 10º, Inciso I	10,00%	49.775.610,29	9,75%	6,00%	9,50%	10,00%	1.250.652,31
Total Renda Variável	35,00%	149.125.773,03	29,23%	16,00%	29,50%	38,00%	

Artigos - Exterior	Resolução Pró Gestão - Nível 1	Carteira \$	Carteira	Estratégia de Alocação - Limite - 2022			GAP Superior
				Inferior	Alvo	Superior	
Artigo 9º, Inciso II	10,00%	20.554.197,80	4,03%	0,00%	5,00%	7,00%	15.164.186,02
Artigo 9º, Inciso III	10,00%	19.586.494,34	3,84%	0,00%	4,00%	6,00%	11.029.263,22
Total Exterior	10,00%	40.140.692,14	7,87%	0,00%	9,00%	13,00%	



Enquadramento por Gestores - base (Março / 2022)

Gestão	Valor	% S/ Carteira	% S/ PL Gestão
CAIXA DTVM	116.305.293,29	22,79	-
BB GESTÃO DE RECURSOS DTVM	114.188.196,74	22,38	0,01
BRDESCO ASSET MANAGEMENT	92.326.309,19	18,09	0,01
BANCO J. SAFRA S/A	35.953.602,63	7,05	0,02
SANTANDER BRASIL ASSET MANAGEM...	31.839.710,25	6,24	0,01
BTG PACTUAL GESTORA DE RECURSO...	31.224.426,49	6,12	0,02
ITAÚ UNIBANCO	22.262.027,71	4,36	0,00
AZ QUEST INVESTIMENTOS	14.146.374,61	2,77	0,05
VINCI PARTNERS	12.826.099,10	2,51	0,01
ITAÚ DTVM	12.029.057,45	2,36	0,00
WESTERN ASSET	9.347.827,12	1,83	0,02
BNP PARIBAS ASSET MANAGEMENT	8.838.354,27	1,73	0,01
SUL AMERICA INVESTIMENTOS GEST...	7.799.367,58	1,53	0,02
PETRA CAPITAL	1.175.979,60	0,23	0,13

Estratégia de Alocação para os Próximos 5 Anos

Artigos	Estratégia de Alocação - 2022		Limite Inferior (%)	Limite Superior (%)
	Carteira \$	Carteira %		
Artigo 7º, Inciso I, Alínea ' a '	0,00	0,00	1,00	10,00
Artigo 7º, Inciso I, Alínea ' b '	195.085.894,27	38,23	45,00	70,00
Artigo 7º, Inciso III, Alínea ' a '	124.734.286,99	24,45	0,00	10,00
Artigo 7º, Inciso V, Alínea ' a '	1.175.979,60	0,23	0,00	0,25
Artigo 8º, Inciso I	99.350.162,74	19,47	10,00	28,00
Artigo 9º, Inciso II	20.554.197,80	4,03	0,00	10,00
Artigo 9º, Inciso III	19.586.494,34	3,84	0,00	10,00
Artigo 10º, Inciso I	49.775.610,29	9,75	6,00	10,00
Artigo 12º	0,00	0,00	0,00	2,00

Artigo 14º - O total das aplicações dos recursos do regime próprio de previdência social em fundos de investimento e carteiras administradas não pode exceder a 5% (cinco por cento) do volume total de recursos de terceiros gerido por um mesmo gestor ou por gestoras ligadas ao seu respectivo grupo econômico, assim definido pela CVM em regulamentação específica. (NR)

Retorno dos investimentos e Benchmark's de ativos no mês de Março/2022 - RENDA FIXA

	Mês	Ano	3M	6M	12M	24M	VaR Mês	Volatilidade 12M
IDKA IPCA 2 Anos (Benchmark)	2,54%	3,88%	3,88%	5,80%	9,10%	18,45%	-	-
BB IDKA 2 TÍTULOS PÚBLICOS FI RENDA FIXA PREVIDENCIÁRIO	2,62%	3,82%	3,82%	5,75%	8,64%	18,02%	1,43%	0,04%
CAIXA BRASIL IDKA IPCA 2A TÍTULOS PÚBLICOS FI RENDA FIXA LP	2,63%	3,82%	3,82%	5,71%	8,69%	17,87%	1,46%	0,04%

IMA-B 5 (Benchmark)	2,61%	3,81%	3,81%	5,92%	8,72%	17,96%	-	-
BB TÍTULOS PÚBLICOS IPCA FI RENDA FIXA PREVIDENCIÁRIO	2,41%	3,92%	3,92%	5,51%	8,74%	18,49%	1,03%	0,03%
BB TÍTULOS PÚBLICOS XXI FI RENDA FIXA PREVIDENCIÁRIO	2,66%	-	-	-	-	-	1,63%	-
BTG PACTUAL 2024 TÍTULOS PÚBLICOS FI RENDA FIXA	2,62%	1,03%	1,03%	2,88%	3,57%	-25,08%	0,99%	0,06%
CAIXA BRASIL 2024 IV TÍTULOS PÚBLICOS FI RENDA FIXA	2,66%	1,12%	1,12%	3,17%	2,93%	6,43%	1,63%	0,06%

IMA-B (Benchmark)	3,07%	2,87%	2,87%	3,96%	4,50%	15,36%	-	-
BB IMA-B TÍTULOS PÚBLICOS FI RENDA FIXA PREVIDENCIÁRIO	3,01%	2,76%	2,76%	3,77%	4,18%	14,69%	2,67%	0,06%

CDI (Benchmark)	0,92%	2,42%	2,42%	4,31%	6,41%	8,78%	-	-
BRANCO PREMIUM FI RENDA FIXA REFERENCIADO DI	0,94%	2,57%	2,57%	4,66%	7,05%	9,24%	0,03%	0,01%
CAIXA BRASIL FI RENDA FIXA REFERENCIADO DI LP	0,93%	2,56%	2,56%	4,50%	6,91%	9,00%	0,02%	0,01%
PREMIUM FIDC SÊNIOR	0,14%	-0,20%	-0,20%	-1,21%	-5,45%	-9,67%	0,55%	0,03%

IPCA (Benchmark)	1,62%	3,20%	3,20%	6,25%	11,30%	18,09%	-	-
BB TÍTULOS PÚBLICOS VII FI RENDA FIXA PREVIDENCIÁRIO	2,29%	4,03%	4,03%	5,92%	10,13%	17,95%	0,80%	0,03%



Retorno dos investimentos e Benchmark's de ativos no mês de Março/2022 - RENDA FIXA

	Mês	Ano	3M	6M	12M	24M	VaR Mês	Volatilidade 12M
CAIXA BRASIL GESTÃO ESTRATÉGICA FIC RENDA FIXA	0,82%	2,32%	2,32%	3,41%	2,39%	7,61%	0,34%	0,03%
ITAÚ INSTITUCIONAL ALOCAÇÃO DINÂMICA FIC RENDA FIXA	1,16%	2,64%	2,64%	4,85%	6,92%	9,12%	0,19%	0,02%
SANTANDER ATIVO FIC RENDA FIXA	0,90%	1,95%	1,95%	3,56%	5,24%	7,34%	0,48%	0,02%

Retorno dos investimentos e Benchmark's de ativos no mês de Março/2022 - RENDA VARIÁVEL

	Mês	Ano	3M	6M	12M	24M	VaR Mês	Volatilidade 12M
S&P 500 (Benchmark)	3,32%	-4,95%	-4,95%	5,17%	14,03%	75,29%	-	-
BTG PACTUAL S&P 500 BRL FI MULTIMERCADO	4,66%	-2,89%	-2,89%	9,85%	21,37%	-	10,66%	0,14%
WESTERN ASSET US INDEX 500 FI MULTIMERCADO	4,58%	-2,94%	-2,94%	9,68%	20,56%	83,00%	10,52%	0,14%
IMA-B 5 (Benchmark)	2,61%	3,81%	3,81%	5,92%	8,72%	17,96%	-	-
VINCI VALOREM FI MULTIMERCADO	2,45%	4,24%	4,24%	4,64%	7,63%	15,47%	0,92%	0,03%
MSCI WORLD (Benchmark)	-5,56%	-19,79%	-19,79%	-11,55%	-9,70%	50,18%	-	-
BB GLOBAL SELECT EQUITY INVESTIMENTO NO EXTERIOR FI MULTIMERCADO	-4,99%	-17,39%	-17,39%	-9,01%	-5,46%	64,27%	12,26%	0,17%
Ibovespa (Benchmark)	6,06%	14,48%	14,48%	8,13%	2,89%	64,34%	-	-
BB GOVERNANÇA FI AÇÕES	6,10%	14,11%	14,11%	6,82%	1,59%	63,59%	9,95%	0,17%
BB RETORNO TOTAL FIC AÇÕES	5,51%	3,97%	3,97%	-6,58%	-11,61%	32,98%	9,45%	0,17%
BNP PARIBAS ACTION FIC AÇÕES	6,40%	16,17%	16,17%	7,58%	1,06%	54,31%	9,30%	0,19%
BRDESCO SELECTION FI AÇÕES	6,89%	11,91%	11,91%	2,27%	-2,43%	47,77%	10,45%	0,19%
BTG PACTUAL ABSOLUTO INSTITUCIONAL FIC AÇÕES	6,88%	9,89%	9,89%	-11,48%	-23,94%	24,96%	13,48%	0,21%
VINCI MOSAICO INSTITUCIONAL FI AÇÕES	4,18%	11,01%	11,01%	5,41%	-0,94%	52,43%	11,67%	0,17%
ITAÚ FOF RPI IBOVESPA ATIVO FIC AÇÕES	4,64%	12,59%	12,59%	2,47%	-3,79%	50,39%	10,18%	0,17%
SULAMÉRICA EQUITIES FI AÇÕES	5,25%	5,26%	5,26%	-7,87%	-12,43%	28,38%	9,63%	0,20%

Retorno dos investimentos e Benchmark's de ativos no mês de Março/2022 - RENDA VARIÁVEL

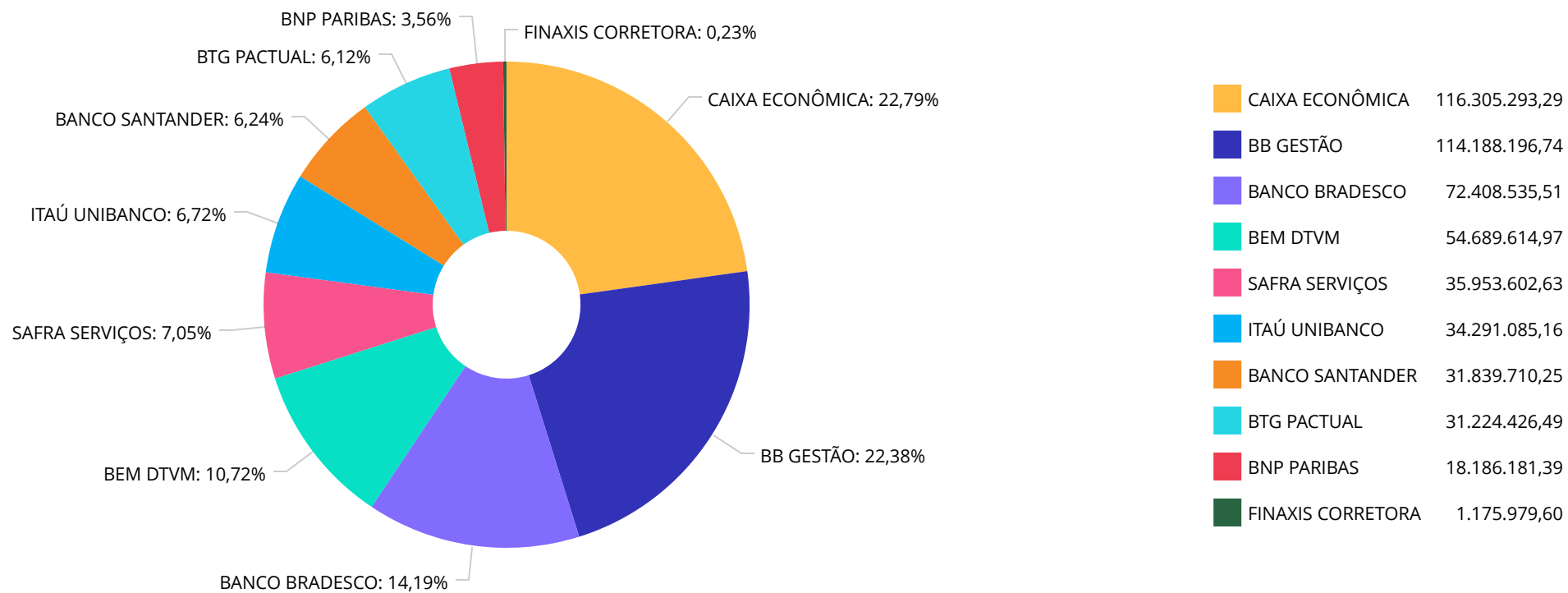
	Mês	Ano	3M	6M	12M	24M	VaR Mês	Volatilidade 12M
SMLL (Benchmark)	8,81%	6,69%	6,69%	-5,35%	-9,80%	48,46%	-	-
AZ QUEST SMALL MID CAPS FIC AÇÕES	5,09%	6,27%	6,27%	-2,50%	-3,61%	49,25%	9,50%	0,16%
BRADESCO MID SMALL CAPS FI AÇÕES	9,09%	11,78%	11,78%	-1,64%	1,21%	54,57%	13,47%	0,21%

CDI (Benchmark)	0,92%	2,42%	2,42%	4,31%	6,41%	8,78%	-	-
CAIXA RV 30 FI MULTIMERCADO LP	2,67%	6,43%	6,43%	6,32%	5,71%	21,42%	2,89%	0,05%
SAFRA S&P REAIS PB FI MULTIMERCADO	4,58%	-3,00%	-3,00%	9,42%	20,25%	81,76%	10,34%	0,14%

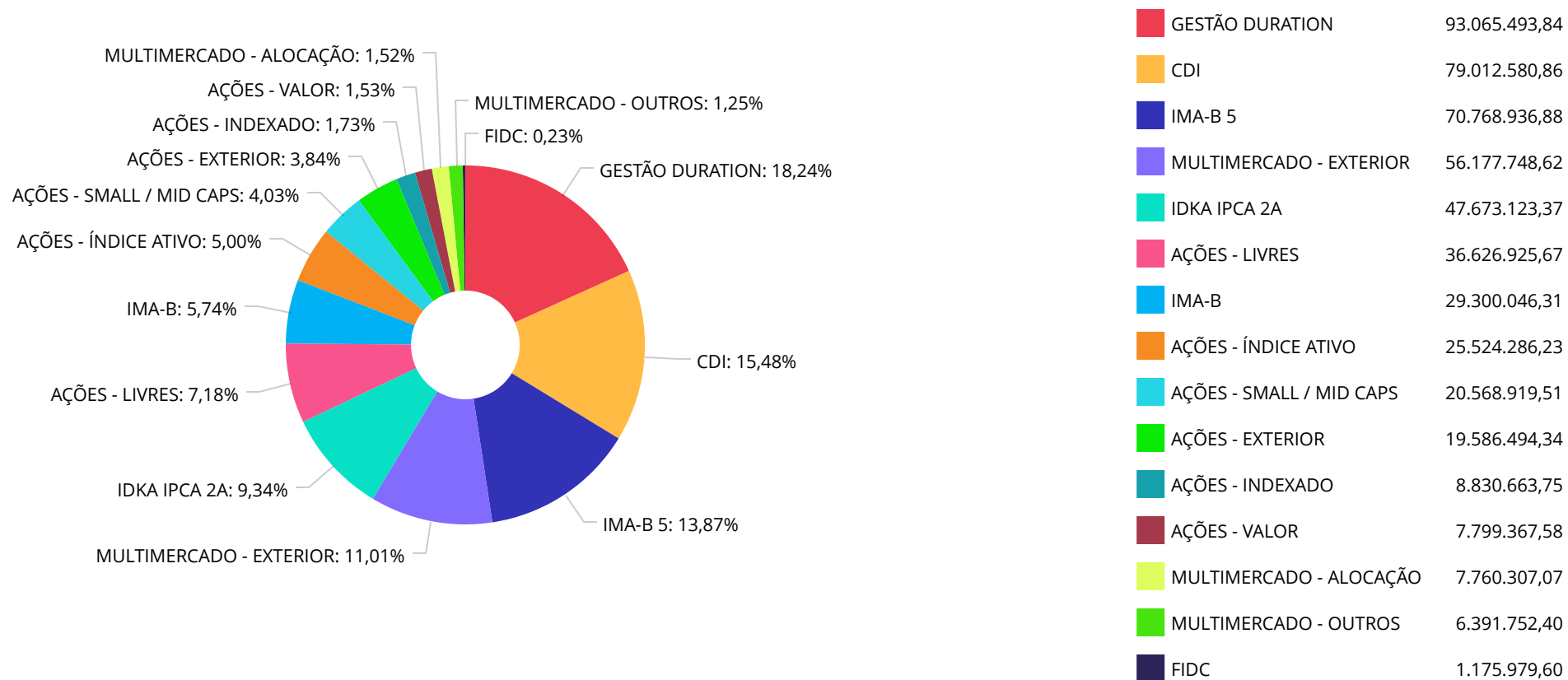
Retorno dos investimentos e Benchmark's de ativos no mês de Março/2022 - INVESTIMENTO NO EXTERIOR

	Mês	Ano	3M	6M	12M	24M	VaR Mês	Volatilidade 12M
Global BDRX (Benchmark)	-3,98%	-19,32%	-19,32%	-9,41%	-5,15%	56,83%	-	-
SAFRA CONSUMO AMERICANO PB FI AÇÕES BDR NÍVEL I	-4,53%	-21,86%	-21,86%	-12,09%	-6,29%	49,12%	12,42%	0,20%
MSCI WORLD (Benchmark)	-5,56%	-19,79%	-19,79%	-11,55%	-9,70%	50,18%	-	-
BB GLOBAL SELECT EQUITY INVESTIMENTO NO EXTERIOR FI MULTIMERCADO	-4,99%	-17,39%	-17,39%	-9,01%	-5,46%	64,27%	12,26%	0,17%
SANTANDER GLOBAL EQUITIES DÓLAR MASTER INVESTIMENTO NO EXTERIOR F...	-6,91%	-22,90%	-22,90%	-17,79%	-15,89%	44,92%	10,55%	0,19%

Distribuição dos ativos por Administradores - base (Março / 2022)



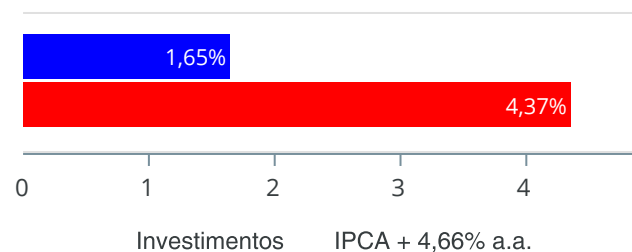
Distribuição dos ativos por Sub-Segmentos - base (Março / 2022)



Retorno e Meta de Rentabilidade acumulados no ano de 2022

Mês	Saldo Anterior	Aplicações	Resgates	Saldo no Mês	Retorno	Retorno Acum	Retorno Mês	Retorno Acum	Meta Mês	Meta Acum	Gap Acum	VaR
Janeiro	512.360.495,33	54.764.190,49	48.908.092,39	517.097.570,08	-1.119.023,35	-1.119.023,35	-0,22%	-0,22%	0,93%	0,93%	-23,19%	3,65%
Fevereiro	517.097.570,08	36.175.402,09	47.416.852,35	504.367.078,90	-1.489.040,92	-2.608.064,27	-0,29%	-0,50%	1,36%	2,30%	-21,87%	3,52%
Março	504.367.078,90	64.038.546,21	69.077.566,51	510.262.626,03	10.934.567,43	8.326.503,16	2,17%	1,65%	2,02%	4,37%	37,82%	4,33%

Investimentos x Meta de Rentabilidade



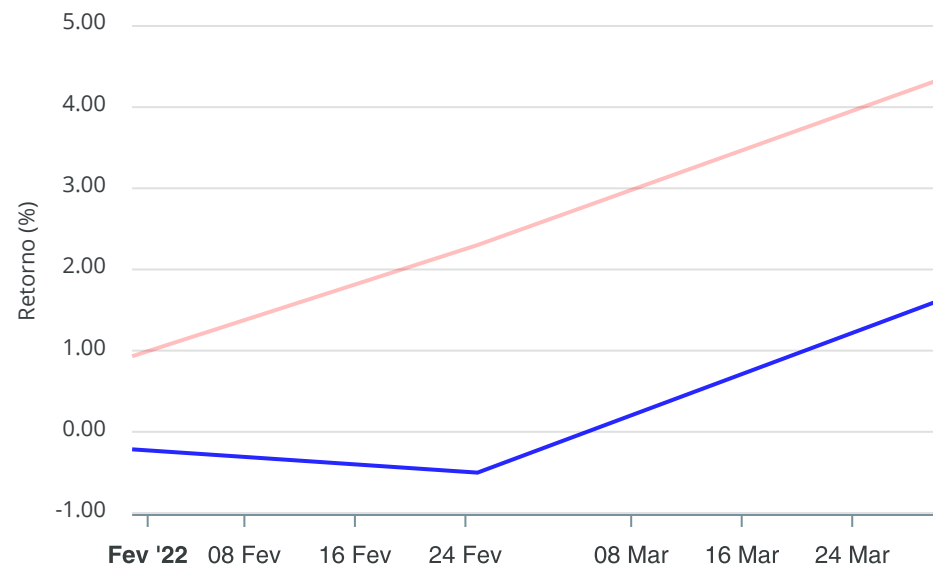
Gráficos ilustrativos de Evolução Patrimonial e indicadores

ANO 36M

Evolução do Patrimônio



Comparativo



Investimentos Meta de Rentabilidade CDI IMA-B

IMA-B 5 IMA-B 5+ IMA Geral IRF-M IRF-M 1

IRF-M 1+ Ibovespa IBX SMLL IDIV

Retorno dos Investimentos após as movimentações (aplicações e resgates) no mês de Março/2022

FUNDOS DE RENDA FIXA

Ativos Renda Fixa	Saldo Anterior	Aplicações	Resgates	Saldo Atual	Retorno (R\$)	Retorno (%)	(%) Instit	Var - Mês
BB IMA-B TÍTULOS PÚBLICOS FI RENDA FIXA PREVIDENCI...	28.443.933,74	0,00	0,00	29.300.046,31	856.112,57	3,01%	3,01%	2,67%
CAIXA BRASIL 2024 IV TÍTULOS PÚBLICOS FI RENDA FIX...	18.052.883,71	0,00	0,00	18.532.838,92	479.955,21	2,66%	2,66%	1,63%
BB TÍTULOS PÚBLICOS XXI FI RENDA FIXA PREVIDENCIÁR...	12.525.235,55	0,00	0,00	12.857.963,10	332.727,55	2,66%	2,66%	1,63%
BTG PACTUAL 2024 TÍTULOS PÚBLICOS FI RENDA FIXA	9.163.770,30	0,00	0,00	9.403.760,70	239.990,40	2,62%	2,62%	0,99%
BB IDKA 2 TÍTULOS PÚBLICOS FI RENDA FIXA PREVIDENC...	10.536.239,52	777.637,07	0,00	11.608.809,13	294.932,54	2,61%	2,62%	1,43%
BB TÍTULOS PÚBLICOS IPCA FI RENDA FIXA PREVIDENCIÁ...	20.523.795,03	0,00	0,00	21.018.815,54	495.020,51	2,41%	2,41%	1,03%
BB TÍTULOS PÚBLICOS VII FI RENDA FIXA PREVIDENCIÁR...	8.754.851,74	0,00	0,00	8.955.558,62	200.706,88	2,29%	2,29%	0,80%
CAIXA BRASIL IDKA IPCA 2A TÍTULOS PÚBLICOS FI REND...	38.901.296,62	25.624.241,77	29.280.429,30	36.064.314,24	819.205,15	1,27%	2,63%	1,46%
ITAÚ INSTITUCIONAL ALOCAÇÃO DINÂMICA FIC RENDA FIX...	22.006.041,50	0,00	0,00	22.262.027,71	255.986,21	1,16%	1,16%	0,19%
SANTANDER ATIVO FIC RENDA FIXA	23.251.181,54	0,00	0,00	23.459.678,42	208.496,88	0,90%	0,90%	0,48%
BRASESCO PREMIUM FI RENDA FIXA REFERENCIADO DI	59.336.310,05	28.998.221,97	16.647.137,21	72.408.535,51	721.140,70	0,82%	0,94%	0,03%
CAIXA BRASIL GESTÃO ESTRATÉGICA FIC RENDA FIXA	66.918.077,39	0,00	20.000.000,00	47.343.787,71	425.710,32	0,64%	0,82%	0,34%
CAIXA BRASIL FI RENDA FIXA REFERENCIADO DI LP	1.101.408,62	5.638.445,40	150.000,00	6.604.045,35	14.191,33	0,21%	0,93%	0,02%
PREMIUM FIDC SÊNIOR	1.174.385,16	0,00	0,00	1.175.979,60	1.594,44	0,14%	0,14%	0,55%
Total Renda Fixa	320.689.410,47	61.038.546,21	66.077.566,51	320.996.160,86	5.345.770,69	1,67%		0,85%

Retorno dos Investimentos após as movimentações (aplicações e resgates) no mês de Março/2022

FUNDOS DE RENDA VARIÁVEL

Ativos Renda Variável	Saldo Anterior	Aplicações	Resgates	Saldo Atual	Retorno (R\$)	Retorno (%)	(%) Instit	Var - Mês
BRADESCO MID SMALL CAPS FI AÇÕES	5.887.358,17	0,00	0,00	6.422.544,90	535.186,73	9,09%	9,09%	13,47%
BRADESCO SELECTION FI AÇÕES	12.625.164,46	0,00	0,00	13.495.228,78	870.064,32	6,89%	6,89%	10,45%
BTG PACTUAL ABSOLUTO INSTITUCIONAL FIC AÇÕES	11.145.646,09	0,00	0,00	11.912.050,38	766.404,29	6,88%	6,88%	13,48%
BNP PARIBAS ACTION FIC AÇÕES	8.306.709,29	0,00	0,00	8.838.354,27	531.644,98	6,40%	6,40%	9,30%
BB GOVERNANÇA FI AÇÕES	8.323.273,57	0,00	0,00	8.830.663,75	507.390,18	6,10%	6,10%	9,95%
BB RETORNO TOTAL FIC AÇÕES	8.949.037,74	0,00	0,00	9.442.174,32	493.136,58	5,51%	5,51%	9,45%
SULAMÉRICA EQUITIES FI AÇÕES	7.410.680,57	0,00	0,00	7.799.367,58	388.687,01	5,24%	5,24%	9,63%
AZ QUEST SMALL MID CAPS FIC AÇÕES	13.461.285,96	0,00	0,00	14.146.374,61	685.088,65	5,09%	5,09%	9,50%
BTG PACTUAL S&P 500 BRL FI MULTIMERCADO	9.467.240,49	0,00	0,00	9.908.615,41	441.374,92	4,66%	4,66%	10,66%
ITAÚ FOF RPI IBOVESPA ATIVO FIC AÇÕES	11.495.935,65	0,00	0,00	12.029.057,45	533.121,80	4,64%	4,64%	10,18%
SAFRA S&P REAIS PB FI MULTIMERCADO	15.650.414,09	0,00	0,00	16.367.108,29	716.694,20	4,58%	4,58%	10,34%
WESTERN ASSET US INDEX 500 FI MULTIMERCADO	8.938.562,74	0,00	0,00	9.347.827,12	409.264,38	4,58%	4,58%	10,52%
VINCI MOSAICO INSTITUCIONAL FI AÇÕES	6.176.065,67	0,00	0,00	6.434.346,70	258.281,03	4,18%	4,18%	11,67%
CAIXA RV 30 FI MULTIMERCADO LP	7.558.394,73	0,00	0,00	7.760.307,07	201.912,34	2,67%	2,67%	2,89%
VINCI VALOREM FI MULTIMERCADO	9.227.682,59	0,00	3.000.000,00	6.391.752,40	164.069,81	1,78%	2,45%	0,92%
Total Renda Variável	144.623.451,81	0,00	3.000.000,00	149.125.773,03	7.502.321,22	5,19%		9,76%

Retorno dos Investimentos após as movimentações (aplicações e resgates) no mês de (Março / 2022)

FUNDOS EXTERIOR

Ativos Exterior	Saldo Anterior	Aplicações	Resgates	Saldo Atual	Retorno (R\$)	Retorno (%)	(%) Instit	Var - Mês
BB GLOBAL SELECT EQUITY INVESTIMENTO NO EXTERIOR F...	9.537.547,31	3.000.000,00	0,00	12.174.165,97	-363.381,34	-2,90%	-4,99%	12,26%
SAFRA CONSUMO AMERICANO PB FI AÇÕES BDR NÍVEL I	20.515.098,39	0,00	0,00	19.586.494,34	-928.604,05	-4,53%	-4,53%	12,42%
SANTANDER GLOBAL EQUITIES DÓLAR MASTER INVESTIMENT...	9.001.570,92	0,00	0,00	8.380.031,83	-621.539,09	-6,90%	-6,90%	10,55%
Total Exterior	39.054.216,62	3.000.000,00	0,00	40.140.692,14	-1.913.524,48	-4,55%		11,98%

Retorno dos Investimentos após as movimentações (aplicações e resgates) no 1º Trimestre/2022

FUNDOS DE RENDA FIXA

Ativos Renda Fixa	Saldo Anterior	Aplicações	Resgates	Saldo Atual	Retorno (R\$)	Retorno (%)	(%) Instit
BRADESCO PREMIUM FI RENDA FIXA REFERENCIADO DI	71.616.763,64	48.998.221,97	50.117.752,59	72.408.535,51	1.911.302,49	1,58%	2,57%
CAIXA BRASIL GESTÃO ESTRATÉGICA FIC RENDA FIXA	65.486.299,14	462.118,24	20.000.000,00	47.343.787,71	1.395.370,33	2,12%	2,32%
CAIXA BRASIL IDKA IPCA 2A TÍTULOS PÚBLICOS FI REND...	30.899.665,56	61.171.957,47	57.189.101,03	36.064.314,24	1.181.792,24	1,28%	3,82%
BB IMA-B TÍTULOS PÚBLICOS FI RENDA FIXA PREVIDENCI...	28.511.909,60	0,00	0,00	29.300.046,31	788.136,71	2,76%	2,76%
CAIXA BRASIL 2024 IV TÍTULOS PÚBLICOS FI RENDA FIX...	18.328.506,11	0,00	462.118,24	18.532.838,92	666.451,05	3,64%	1,11%
BB IDKA 2 TÍTULOS PÚBLICOS FI RENDA FIXA PREVIDENC...	41.843.400,32	2.407.395,71	33.300.000,00	11.608.809,13	658.013,10	1,49%	3,82%
ITAÚ INSTITUCIONAL ALOCAÇÃO DINÂMICA FIC RENDA FIX...	21.690.286,26	0,00	0,00	22.262.027,71	571.741,45	2,64%	2,64%
BB TÍTULOS PÚBLICOS IPCA FI RENDA FIXA PREVIDENCIÁ...	0,00	20.500.000,00	0,00	21.018.815,54	518.815,54	2,53%	3,92%
SANTANDER ATIVO FIC RENDA FIXA	23.010.454,68	0,00	0,00	23.459.678,42	449.223,74	1,95%	1,95%
BB TÍTULOS PÚBLICOS XXI FI RENDA FIXA PREVIDENCIÁR...	0,00	12.800.000,00	361.337,85	12.857.963,10	419.300,95	3,28%	-
BTG PACTUAL 2024 TÍTULOS PÚBLICOS FI RENDA FIXA	9.307.570,50	0,00	267.947,35	9.403.760,70	364.137,55	3,91%	1,03%
BB TÍTULOS PÚBLICOS VII FI RENDA FIXA PREVIDENCIÁR...	8.860.206,83	0,00	254.254,19	8.955.558,62	349.605,98	3,95%	4,03%
CAIXA BRASIL FI RENDA FIXA REFERENCIADO DI LP	1.381.971,47	5.638.445,40	450.000,00	6.604.045,35	33.628,48	0,48%	2,55%
PREMIUM FIDC SÊNIOR	1.178.296,74	0,00	0,00	1.175.979,60	-2.317,14	-0,20%	-0,20%
Total Renda Fixa					9.305.202,47	1,96%	

Retorno dos Investimentos após as movimentações (aplicações e resgates) no 1º Trimestre/2022

FUNDOS DE RENDA VARIÁVEL

Ativos Renda Variável	Saldo Anterior	Aplicações	Resgates	Saldo Atual	Retorno (R\$)	Retorno (%)	(%) Instit
BRDESCO SELECTION FI AÇÕES	12.058.556,31	0,00	0,00	13.495.228,78	1.436.672,47	11,91%	11,91%
ITAÚ FOF RPI IBOVESPA ATIVO FIC AÇÕES	10.683.925,16	0,00	0,00	12.029.057,45	1.345.132,29	12,59%	12,59%
BNP PARIBAS ACTION FIC AÇÕES	7.607.850,11	0,00	0,00	8.838.354,27	1.230.504,16	16,17%	16,17%
BB GOVERNANÇA FI AÇÕES	7.738.852,14	0,00	0,00	8.830.663,75	1.091.811,61	14,11%	14,11%
BTG PACTUAL ABSOLUTO INSTITUCIONAL FIC AÇÕES	10.840.476,77	0,00	0,00	11.912.050,38	1.071.573,61	9,88%	9,88%
AZ QUEST SMALL MID CAPS FIC AÇÕES	13.311.272,28	0,00	0,00	14.146.374,61	835.102,33	6,27%	6,27%
BRDESCO MID SMALL CAPS FI AÇÕES	5.745.541,44	0,00	0,00	6.422.544,90	677.003,46	11,78%	11,78%
VINCI MOSAICO INSTITUCIONAL FI AÇÕES	5.796.131,30	0,00	0,00	6.434.346,70	638.215,40	11,01%	11,01%
SULAMÉRICA EQUITIES FI AÇÕES	7.409.864,92	0,00	0,00	7.799.367,58	389.502,66	5,26%	5,26%
BB RETORNO TOTAL FIC AÇÕES	9.081.593,54	0,00	0,00	9.442.174,32	360.580,78	3,97%	3,97%
				Total Renda Variável	9.076.098,77	10,05%	

Retorno dos Investimentos após as movimentações (aplicações e resgates) no 1º Trimestre/2022

FUNDOS EXTERIOR

Ativos Exterior	Saldo Anterior	Aplicações	Resgates	Saldo Atual	Retorno (R\$)	Retorno (%)	(%) Instit
BB GLOBAL SELECT EQUITY INVESTIMENTO NO EXTERIOR F...	10.969.578,11	3.000.000,00	0,00	12.174.165,97	-1.795.412,14	-12,85%	-17,39%
SANTANDER GLOBAL EQUITIES DÓLAR MASTER INVESTIMENT...	10.869.096,10	0,00	0,00	8.380.031,83	-2.489.064,27	-22,90%	-22,90%
SAFRA CONSUMO AMERICANO PB FI AÇÕES BDR NÍVEL I	25.064.438,83	0,00	0,00	19.586.494,34	-5.477.944,49	-21,86%	-21,86%
				Total Exterior	-9.762.420,90	-19,56%	

Disclaimer

Este documento (caracterizado como relatório, parecer ou análise) foi preparado para uso exclusivo do destinatário, não podendo ser reproduzido ou distribuído por este a qualquer pessoa sem expressa autorização da empresa. As informações aqui contidas são somente com o objetivo de prover informações e não representa, em nenhuma hipótese, uma oferta de compra e venda ou solicitação de compra e venda de qualquer valor mobiliário ou instrumento financeiro. Trata-se apenas uma OPINIÃO que reflete o momento da análise e são consubstanciadas em informações coletadas em fontes públicas e que julgamos confiáveis.

A utilização destas informações em suas tomadas de decisão e consequentes perdas e ganhos não nos torna responsáveis diretos. As informações aqui contidas não representam garantia de exatidão das informações prestadas ou julgamento sobre a qualidade delas, e não devem ser consideradas como tais.

As informações deste documento estão em consonância com as informações sobre os produtos mencionados, entretanto não substituem seus materiais oficiais, como regulamentos, prospectos de divulgação e outros. É recomendada a leitura cuidadosa destes materiais, com especial atenção para as cláusulas relativas ao objetivo, aos riscos e à política de investimento dos produtos. Todas as informações podem ser obtidas com o responsável pela distribuição, gestão ou no site da CVM (Comissão de Valores Mobiliários).

Sua elaboração buscou atender os objetivos de investimentos do cliente, considerando a sua situação financeira e seu perfil.

A rentabilidade obtida no passado não representa garantia de rentabilidade futura e os produtos estruturados e/ou de longo prazo possuem, além da volatilidade, riscos associados à sua carteira de crédito e estruturação. Os riscos inerentes aos diversos tipos de operações com valores mobiliários de bolsa, balcão, nos mercados de liquidação futura e de derivativos, podem resultar em perdas aos investimentos realizados, bem como o inverso proporcionalmente. Todos e qualquer outro valor exibido está representado em Real (BRL) e para os cálculos, foram utilizadas observações diárias, sendo sua fonte o Sistema Quantum Axis e a CVM.

A contratação de empresa de consultoria de valores mobiliários para a emissão deste documento não assegura ou sugere a existência de garantia de resultados futuros ou a isenção de risco. Cabe a consultoria de valores mobiliários a prestação dos serviços de orientação, recomendação e aconselhamento, de forma profissional, independente e individualizada, sobre investimentos no mercado de valores mobiliários, cuja adoção e implementação sejam exclusivas do cliente.

Na apuração do cálculo de rentabilidade da carteira de investimentos são considerados os recursos descritos no art. 6º da Resolução CMN nº 4.963/2021, provenientes do recolhimento das alíquotas de contribuição dos servidores, exclusivamente com finalidade previdenciária, excluindo qualquer tipo de recurso recebidos com finalidade administrativa, em consonância com a Portaria nº 402/2008, art. 15, inciso III, alínea "a".

Os RPPS devem estar adequados às normativas pertinentes e principalmente a Portaria nº 519, de 24 de agosto de 2011 e suas alterações, além da Resolução CMN nº 4.963 de 25 de novembro de 2021 e suas alterações, que dispõem sobre as aplicações dos recursos financeiros dos Regimes Próprios de Previdência Social, instituídos pela União, Estados, Distrito Federal e Municípios e dá outras providências.